



شرکت لابراتوارهای سینا دارو (سهامی عام)
گزارش سالیانه هیأت مدیره
برای سال مالی منتهی به ۲۹ اسفند ۱۴۰۱



تاریخ:
شماره:
پیوست:

«سینادارو - دانش، کیفیت و نوآوری برای دنیای سالم تر»

شرکت لابر اتوارهای سینادارو (سهامی عام)

گزارش فعالیت و وضع عمومی شرکت

برای سال مالی منتهی به ۲۹ اسفند ۱۴۰۱

شرکت لابر اتوارهای سینادارو (سهامی عام)

در اجرای مفاد ماده ۲۳۲ اصلاحیه قانون تجارت، مصوب اسفند ماه ۱۳۴۷ و ماده ۴۵ قانون بازار اوراق بهادار بدینوسیله گزارش فعالیت و وضع عمومی شرکت برای سال مالی منتهی به ۲۹ اسفند ماه ۱۴۰۱ بر پایه سوابق، مدارک و اطلاعات موجود تهیه و بشرح ذیل تقدیم می گردد.

گزارش حاضر به عنوان یکی از گزارش های سالیانه هیأت مدیره به مجمع، مبتنی بر اطلاعات ارائه شده در صورتهای مالی بوده و اطلاعاتی را در خصوص وضع عمومی شرکت و عملکرد هیأت مدیره فراهم می آورد.

به نظر اینجانبان اطلاعات مندرج در این گزارش که درباره عملیات و وضع عمومی شرکت می باشد، با تاکید بر ارائه منصفانه نتایج عملکرد هیأت مدیره و در جهت حفظ منافع شرکت و انطباق با مقررات قانونی و اساسنامه شرکت تهیه و ارائه گردیده است. این اطلاعات هماهنگ با واقعیهای موجود بوده و اثرات آنها در آینده تاحدی که در موقعیت فعلی می توان پیش بینی نمود، به نحو درست و کافی در این گزارش ارائه گردیده و هیچ موضوعی که عدم آگاهی از آن موجب گمراهی استفاده کنندگان می شود، از گزارش حذف نگردیده و در تاریخ ۱۴۰۲/۰۳/۳۰ به تأیید هیأت مدیره رسیده است.

اعضاء هیأت مدیره	به نمایندگی از	سمت	امضاء
میشم نور محمدی	شرکت پاپاپای ملی	رئیس هیأت مدیره عضو غیر موظف	
رضا شهبازی	شرکت سهامی بیمه ایران	نایب رئیس هیأت مدیره عضو غیر موظف	
حسن بابرامی	شرکت تولید و توسعه ایستگاهی نیرو پارسه	عضو موظف هیأت مدیره و مدیر عامل	
عباس سعادت	شرکت سرمایه گذاری خوارزمی	عضو موظف هیأت مدیره	
مهرداد کارگری	شرکت سرمایه گذاری ملی ایران	عضو غیر موظف هیأت مدیره	

شرکت لابراتوارهای سنادارو (سهامی عام)



گزارش فعالیت و وضع عمومی شرکت

برای سال مالی منتهی به ۲۹ اسفند ۱۴۰۱

صفحه	فهرست
۱	هیات مدیره
۳	گزیده اطلاعات
۴	پیام هیات مدیره
۵	تاریخچه
۶	سرمایه و ترکیب سهامداران
۷	شرکت از منظر بورس اوراق بهادار
۸	نمودار نوسان نرخ سهام
۹	نمودار ارزش سهام
۱۰	جایگاه شرکت در صنعت دارو
۱۱	محیط حقوقی شرکت
۱۲	مروری بر عملکرد مالی و عملیاتی شرکت در سال جاری (اقدام صورت سودزبان)
۱۳	جدول و نمودارهای فروش محصولات
۱۴	گزارش روند فروش داخلی و صادراتی
۱۵	نمودار مقدار فروش و بودجه
۱۶	نمودار های فروش
۱۷	درصد فروش ریالی محصولات
۱۸	جدول و نمودارهای تولید محصولات
۱۹	نمودار های تولید
۲۰	اطلاعات خرید و مصرف مواد اولیه
۲۱	خرید های خارجی و داخلی
۲۲	تغییرات در سرمایه گذارها / تغییرات در ساختار سرمایه و سیاست های تامین مالی
۲۳	تغییرات در وضعیت نقدینگی
۲۳	بیان سیاست های تامین مالی و سیاستهای اعتباری شرکت
۲۳	تغییرات در سرمایه در گردش
۲۴	صورت وضعیت مالی مقایسه ای
۲۵	سودزبان) مقایسه ای
۲۶	نسبتهای مالی
۲۷	نمودار نسبتهای مالی
۲۸	فعالیت های مربوط به خدمات پس از فروش
۲۸	اطلاعات مربوط به معاملات با اشخاص وابسته
۲۸	اطلاعات مربوط به حسابرس مستقل و بازرس قانونی
۲۸	اطلاعات تعهدات مالی آتی شرکت
۲۹	نظام راهبری شرکت
۳۰	حقوق و پاداش هیات مدیره
۳۱	مدیران اجرایی
۳۲-۳۳	گزارش تجزیه و تحلیل ریسک شرکت
۳۴	فلوچارت ریسک
۳۵-۳۶	گزارش عملکرد اجتماعی شرکت
۳۷-۳۸	کمیته حسابرسی
۳۹	وضعیت پرسنل
۴۰	فعالیت توسعه منابع انسانی
۴۱	نمودار اداری
۴۲	اقدامات انجام شده در خصوص تکالیف مجمع
۴۳	پیشنهاد هیات مدیره برای تقسیم سود
۴۴	برنامه های آینده شرکت
۴۵	تحقیق و توسعه
۴۶	تضمین کیفیت
۴۷	واحد آزمایشگاه کنترل
۴۸	واحد فنی مهندسی
۴۹	واحد برنامه ریزی تولید و انبارها
۵۰	واحد انفورماتیک
۵۱	اطلاعات تماس با شرکت

شرکت لایراتوارهای سینادارو (سهامی عام)

گزارش فعالیت و وضع عمومی شرکت

برای سال مالی منتهی به ۲۹ اسفند ۱۴۰۱

گزیده اطلاعات					
سال ۱۳۹۷	سال ۱۳۹۸	سال ۱۳۹۹	سال ۱۴۰۰	سال ۱۴۰۱	
الف) اطلاعات عملکرد مالی طی دوره (مبالغ به میلیون ریال)					
۲,۶۰۰,۴۵۴	۳,۴۴۱,۷۷۴	۴,۱۳۰,۲۹۶	۶,۵۸۸,۳۹۱	۱۱,۳۳۳,۱۲۶	درآمد های عملیاتی
۲۹,۰۸۶	۴۶,۵۷۵	۶۲,۱۳۶	۱۲۱,۴۴۳	۱۸۴,۳۴۹	سایر درآمدهای (هزینه های) عملیاتی
۱,۳۴۴,۱۳۱	۱,۵۹۲,۳۲۸	۲,۰۰۰,۲۴۲	۲,۹۳۳,۵۷۹	۵,۴۱۸,۷۹۴	سود عملیاتی
(۶۹,۵۵۲)	۴,۶۹۱	(۱۶۷,۵۶۵)	۵۵,۰۷۸	۷۷,۶۵۹	سایر درآمدهای (هزینه های) غیر عملیاتی
۸۴۴,۲۱۷	۱,۰۰۲,۸۰۸	۱,۱۸۶,۴۴۰	۲,۴۵۳,۲۵۲	۴,۲۲۶,۷۲۰	سود خالص - پس از کسر مالیات
	تعدیلات سنواتی
۱,۱۵۹,۸۹۲	۸۶۰,۳۱۷	۱,۳۳۹,۰۱۵	۲,۸۸۳,۵۸۷	۴,۸۶۸,۲۷۷	وجوه نقد حاصل از فعالیت های عملیاتی
ب) اطلاعات وضعیت مالی در پایان دوره (مبالغ به میلیون ریال)					
۴,۱۲۱,۰۰۰	۵,۸۶۰,۴۹۸	۷,۰۵۱,۸۳۸	۹,۰۹۷,۵۸۰	۱۳,۴۶۵,۷۴۵	جمع دارائتها
۲,۵۳۷,۰۱۰	۳,۴۵۳,۷۰۰	۳,۹۷۸,۵۹۹	۳,۹۲۳,۰۹۰	۶,۰۴۴,۵۳۵	جمع بدهیها
۴۰۰,۰۰۰	۸۰۰,۰۰۰	۸۰۰,۰۰۰	۸۰۰,۰۰۰	۲,۴۰۰,۰۰۰	سرمایه ثبت شده
۱,۵۸۳,۹۹۰	۲,۴۰۶,۷۹۸	۳,۰۷۳,۲۳۹	۵,۱۷۴,۴۹۱	۷,۴۲۱,۲۱۰	جمع حقوق صاحبان سهام
ج) نرخ بازده (درصد):					
۲۲٪	۱۷٪	۱۷٪	۲۷٪	۳۱٪	نرخ بازده دارائتها ROA
۵۷٪	۴۲٪	۳۸٪	۴۷٪	۵۷٪	نرخ بازده حقوق صاحبان سهام (ارزش ویژه) ROE
د) اطلاعات مربوط به هر سهم:					
۴۰۰,۰۰۰	۸۰۰,۰۰۰	۸۰۰,۰۰۰	۸۰۰,۰۰۰	۲,۴۰۰,۰۰۰	تعداد سهام در زمان برگزاری مجمع (هزار سهم)
۲,۸۴۰	۱,۱۲۸	۱,۱۸۹	۱,۵۹۲	۱,۵۷۹	اولین پیش بینی سود هر سهم - ریال
۲,۸۴۰	۱,۱۲۸	۱,۴۱۵	۱,۵۹۲	۱,۵۷۹	آخرین پیش بینی سود هر سهم - ریال
۲,۱۱۱	۱,۲۵۶	۱,۴۶۶	۳,۰۶۷	۱,۷۶۱	سود واقعی هر سهم - ریال
۱,۴۵۰	۶۲۵	۴۴۰	۲,۵۰۰	.	سود نقدی هر سهم - ریال
۱۱,۳۲۴	۴۱,۱۳۱	۲۰,۶۹۰	۲۴,۳۹۰	۱۳,۲۷۰	آخرین قیمت هر سهم در تاریخ تایید گزارش - ریال
۱,۰۰۰	۱,۰۰۰	۱,۰۰۰	۱,۰۰۰	۱,۰۰۰	ارزش دفتری هر سهم - ریال
۵.۴	۳۲.۷	۱۴.۱	۸.۰	۷.۵	نسبت P/E
ه) سایر اطلاعات:					
۴۶۵	۴۵۷	۴۱۶	۴۹۰	۶۲۶	تعداد کارکنان - نفر

شرکت لابراتوارهای سنادارو (سهامی عام)

گزارش فعالیت و وضع عمومی شرکت

برای سال مالی منتهی به ۲۹ اسفند ۱۴۰۱

با عرض خوشامد و تشکر از حضور سهامداران گرامی در مجمع عمومی عادی سالانه برای سال مالی منتهی ۱۴۰۱/۱۲/۲۹

سال ۱۴۰۱ علیرغم تمامی محدودیتهای ناشی از تحریمهای اقتصادی و قطع خدمات ارائه ارز دولتی برای بخش عمده ای از مواد اولیه مصرفی برای صنعت دارو، شرایط اقتصادی خاصی را بر این صنعت حاکم نمود لیکن علیرغم محدودیتهای اشاره شده و نیز عدم تخصیص ارز و تغییرات گروه کالایی مواد موثره دارو در سه ماهه پایان سال، شرکت با تلاش مضاعف تمامی ارکان خود، توانست علاوه بر پشت سر گذاشتن مشکلات به دستاوردهای مناسب و بعضاً بی نظیر در زمینه رشد تولید - فروش و سودآوری دست پیدا کند.

مهمترین اقدامات صورت گرفته در سال ۱۴۰۱:

- ۱- تحقق برنامه فروش ریالی بیش از ۱۰۱۰۰ میلیارد تومان و تحقق ۱۳۷٪ بودجه
- ۲- رشد فروش ریالی ۷۲٪ نسبت به دوره مشابه
- ۳- تحقق بودجه ۱۰۰٪ فروش تعدادی به میزان ۱۷۲ میلیون عدد و رشد ۲۱٪ نسبت به دوره مشابه (تحويل به انبار)
- ۴- تولید (فیلینگ) بیشتر از بودجه به میزان ۱۸۲ میلیون عدد و تحقق ۱۰۶٪ بودجه
- ۵- رشد ۲ پله ای جایگاه شرکت سنادارو در بین شرکت های بورسی دارویی
- ۶- دریافت افزایش قیمت محصولات از سازمان غذا و دارو (تعداد ۱۱۶ محصول)
- ۷- دریافت سفارش اولیه حدود ۶ میلیون دلاری برای صادرات محصولات
- ۸- راه اندازی مجدد تولید محصول آمپول بعد از گذشت ۲ سال از توقف تولید در دو ماهه پایانی سال ۱۴۰۱
- ۹- بروز رسانی لیست تامین کنندگان جهت افزایش تعداد منابع تامین و اصلاح فرآیند بازرگانی
- ۱۰- پیگیری و حل مشکل تایید کیفی گاز SRF با سازمان غذا و دارو و آزمایشگاه مرجع
- ۱۱- بررسی و پیگیری رفع مشکل پرونده های باز تعزیرات و گمرک در دو ماهه پایانی سال ۱۴۰۱ (از مجموع ۱۴۸ پرونده باز و رفع تعهد نشده تعداد ۱۱۶ پرونده بسته و به نتیجه رسید و تعداد ۳۲ پرونده همچنان رفع تعهد نشده است)
- ۱۲- کاهش هزینه های خرید (اخذ تخفیف) بیش از ۲۷۸ هزار یورویی با چانه زنی و یا تغییر منابع خرید
- ۱۳- تعریف ۷۴ برنامه عملیاتی و ۵۵۴ زیر برنامه برای تمامی واحدهای سازمانی با هدف تحقق ۱۰۰٪ تا پایان سال ۱۴۰۲
- ۱۴- برنامه ریزی و سفارش گذاری تامین مواد اولیه دارویی برای سال ۱۴۰۳ و پیگیری جهت سال ۱۴۰۲
- ۱۵- طراحی و ایجاد گزارش تحلیل توقفات تولیدی با هدف کاهش توقفات و تعریف اقدام اصلاحی و با پیشگیرانه به موقع (۳۵۸۰ ساعت توقف در سال ۱۴۰۱)
- ۱۶- طراحی و جاری سازی نقطه سفارش مکانیزم برای اقلام و کالاهای پشتیبانی با هدف کاهش هزینه تامین (بر اساس EOQ اقتصادی)
- ۱۷- طراحی و ایجاد جهت مکانیزم یکپارچه صدور درخواست (BPMS)
- ۱۸- طراحی و ایجاد سیستم گزارشات جامع آنلاین تحت نرم افزار power Bi
- ۱۹- ایجاد و ساخت انبار ضایعات تحت کنترل
- ۲۰- پیگیری راه اندازی سیستم برم کور و عقد قرارداد با شرکتهای دانش بنیان داخلی جهت راه اندازی سیستم برم - کور
- ۲۱- تهیه لیست کسری های مربوط به برم کور و ارائه به بازرگانی جهت تامین با هدف راه اندازی برم - کور
- ۲۲- برگزاری جلسه FAT دستگاه توفولن (BFS مونتودوز) جهت تحویل سریعتر دستگاه
- ۲۳- تهیه طرح توجیهی برای راه اندازی خطوط تولید پروژه و همچنین بروز کردن سایت قدیم تولید
- ۲۴- بازنگاری گانت چارت پروژه و تعریف گانت چارت زمانبندی جدید با هدف راه اندازی پروژه
- ۲۵- تمدید پروانه ۳۴ محصول منقضی در سال ۱۴۰۱ و متعلق به سنوات قبل
- ۲۶- هماهنگی با سازمان غذا دارو و تمدید پروانه محصولات تا سال ۱۴۰۳
- ۲۷- پیگیری از سازمان غذا دارو برای دریافت مجوز تولید سایر محصولات گروه آمپول
- ۲۸- انجام مراحل IQ, OQ, هواسازهای مرتبط با بخش های آمپول, BFS
- ۲۹- تدوین پروتکل و اجرای مراحل IQ, OQ احراز کیفیت دستگاه های فیلینگ، واشینگ و تونل بوکه شویی آمپول
- ۳۰- اجرای احراز کیفیت IQ دستگاه BFS و تدوین پروتکل IQ, OQ برای تانکهای مستقر در ساخت اینتار
- ۳۱- معتبرسازی کل سیستم آساز در ساختمان پروژه (فاز سه تا آخر آذر ماه ۱۴۰۲ به اتمام می رسد)
- ۳۲- تمدید گواهینامه سیستم مدیریت کیفیت بر مبنای استاندارد ISO ۹۰۰۱:۲۰۱۵
- ۳۳- بازنگاری و تدوین ۳۵۰ مورد مستندات مورد نیاز برای اجرای فرآیندها
- ۳۴- انجام کالیبراسیون (اولیه، دوره ای) ۸۵۰ تجهیز و ابزار اندازه گیری مشمول کالیبراسیون
- ۳۵- اورهال دستگاهها و تجهیزات تولیدی و پشتیبانی در نوروز سال ۱۴۰۱

شرکت لابراتوارهای سینادارو (سهامی عام)

گزارش فعالیت و وضع عمومی شرکت

برای سال مالی منتهی به ۲۹ اسفند ۱۴۰۱

تاریخچه :

شرکت در تاریخ ۱۵ فروردین ماه ۱۳۴۶ تحت شماره ۱۱۴۰۵ بنام شرکت لابراتوارهای دوپار (با مسئولیت محدود) در اداره ثبت شرکتها و مالکیت صنعتی تهران به ثبت رسیده و در تاریخ ۱۳۶۱/۰۱/۲۳ نام شرکت به لابراتوارهای سینادارو تغییر یافته است . همچنین بموجب صورتجلسه مجمع عمومی فوق العاده صاحبان سهام مورخ ۱۳۶۶/۰۸/۰۳ نوع شخصیت حقوقی آن به سهامی خاص تغییر و در تاریخ ۱۵ تیر ماه ۱۳۷۴ به شرکت سهامی عام تبدیل و در تاریخ ۱۳۷۴/۱۲/۲۶ در سازمان بورس اوراق بهادار تهران پذیرفته شده است .

فعالیت اصلی شرکت :

موضوع فعالیت شرکت طبق ماده ۲ اساسنامه شرکت عبارت است از :

۱- موضوعات اصلی :

ساخت و توزیع و فروش کلیه مواد و محصولات شیمیائی داروئی ، بهداشتی ، ظروف و قطعات و لوازم بسته بندی داروئی و بهداشتی و غیره ، انجام کلیه امور بازرگانی و اخذ نمایندگی از شرکتها و موسسات داخلی و خارجی، واردات و صادرات و فروش و توزیع مواد و محصولات داروئی .

۲- موضوعات فرعی :

الف) واردات، تولید، فروش و توزیع ملزومات، لوازم و تجهیزات پزشکی، لوازم جراحی و آزمایشگاهی ، پزشکی و بهداشتی ، آرایشی و دیگر محصولات و انجام کلیه امور تولیدی و خدماتی و آموزشی و انتشاراتی و تجاری که بطور مستقیم و یا غیرمستقیم به موضوعات فوق بستگی داشته باشد و یا اجرای آن را تسهیل نماید.
ب) سرمایه گذاری و یا مشارکت در واحدهای جدید و یا موجود .

شرکت لایراتوارهای سینادارو (سهامی عام)

گزارش فعالیت و وضع عمومی شرکت

برای سال مالی منتهی به ۲۹ اسفند ۱۴۰۱

سرمایه و ترکیب سهامداران :

سرمایه شرکت در بدو تاسیس مبلغ ۷ میلیون ریال (شامل تعداد ۵ سهم ، برای ۳ نفر به ارزش اسمی هر سهم ۲.۰۰۰.۰۰۰ ریال و برای ۲ نفر به ارزش اسمی هر سهم ۵۰۰.۰۰۰ ریال) بوده که طی چند مرحله به شرح زیر به مبلغ ۲.۴۰۰.۰۰۰ میلیون ریال (شامل تعداد ۲.۴۰۰ میلیون سهم ، به ارزش اسمی هر سهم ۱۰۰۰ ریال) افزایش یافته است .

تغییرات سرمایه شرکت :

تاریخ افزایش سرمایه	درصد افزایش سرمایه	سرمایه جدید میلیون ریال	محل افزایش سرمایه
۱۳۷۵/۰۵/۳۱	۱۰۰٪	۸,۰۰۰	آورده نقدی و مطالبات حال شده
۱۳۸۱/۰۷/۱۷	۶۳٪	۱۳,۰۰۰	اندوخته طرح توسعه
۱۳۸۴/۰۱/۳۱	۲۰٪	۳۹,۰۰۰	آورده نقدی سهامداران
۱۳۸۶/۱۲/۱۵	۳۴٪	۵۲,۲۶۶	اندوخته طرح توسعه
۱۳۹۰/۰۱/۱۵	۹۱٪	۱۰۰,۰۰۰	سود انباشته، اندوخته طرح توسعه و آورده نقدی سهامداران
۱۳۹۲/۰۲/۱۰	۱۰۰٪	۲۰۰,۰۰۰	آورده نقدی سهامداران
۱۳۹۶/۰۴/۱۷	۱۰۰٪	۴۰۰,۰۰۰	آورده نقدی و مطالبات حال شده
۱۳۹۸/۰۶/۱۶	۱۰۰٪	۸۰۰,۰۰۰	آورده نقدی و مطالبات حال شده
۱۴۰۱/۱۰/۲۱	۲۰٪	۲,۴۰۰,۰۰۰	سود انباشته

لیست سهامداران عمده شرکت در پایان سال مالی منتهی به ۲۹ اسفند ۱۴۰۱ و پایان سال ۱۴۰۰

ردیف	نام سهامدار		۱۴۰۱/۱۲/۲۹		۱۴۰۰/۱۲/۲۹	
	درصد	تعداد سهام	درصد	تعداد سهام	درصد	تعداد سهام
۱	۴۷.۴۷٪	۳۷۹,۷۵۸,۷۱۲	۴۷.۴۷٪	۱,۱۳۹,۲۷۶,۱۳۶	۴۷.۴۷٪	۳۷۹,۷۵۸,۷۱۲
۲	۱۷.۳۸٪	۱۳۹,۰۴۴,۹۲۷	۱۶.۳۹٪	۳۹۳,۲۹۱,۵۹۵	۱۶.۳۹٪	۱۳۹,۰۴۴,۹۲۷
۳	۱۰.۰۶٪	۸۰,۴۴۴,۰۰۵	۱۱.۰۶٪	۲۶۵,۴۸۶,۵۹۵	۱۱.۰۶٪	۸۰,۴۴۴,۰۰۵
۴	۳.۷۵٪	۳۰,۰۰۰,۱۰۰	۳.۷۵٪	۹۰,۰۰۰,۳۰۰	۳.۷۵٪	۳۰,۰۰۰,۱۰۰
۵	۱.۷۸٪	۱۴,۲۵۱,۵۹۲	۱.۶۵٪	۳۹,۶۴۵,۸۵۰	۱.۶۵٪	۱۴,۲۵۱,۵۹۲
۶	۱.۷۴٪	۱۳,۹۳۰,۸۵۳	۱.۷۴٪	۴۱,۷۹۲,۵۵۹	۱.۷۴٪	۱۳,۹۳۰,۸۵۳
۷	۱.۶۷٪	۱۳,۳۳۳,۶۸۸	۱.۶۷٪	۴۰,۰۳۱,۰۶۴	۱.۶۷٪	۱۳,۳۳۳,۶۸۸
۸	۱.۲۵٪	۱۰,۰۰۰,۰۰۰	۱.۲۱٪	۲۹,۱۵۲,۵۷۴	۱.۲۱٪	۱۰,۰۰۰,۰۰۰
۹	۰.۰۰٪	-	۰.۹۲٪	۲۲,۰۲۱,۰۲۶	۰.۹۲٪	-
۱۰	۰.۶۲٪	۴,۹۴۹,۳۰۲	۰.۶۲٪	۱۴,۸۴۷,۹۰۶	۰.۶۲٪	۴,۹۴۹,۳۰۲
۱۱	۰.۵۶٪	۴,۴۹۹,۵۲۰	۰.۵۸٪	۱۳,۸۴۵,۵۸۲	۰.۵۸٪	۴,۴۹۹,۵۲۰
۱۲	۰٪	-	۰٪	۱۰,۵۶۷,۵۲۲	۰٪	-
۱۳	۰.۲۹٪	۲,۲۹۴,۱۴۹	۰.۲۹٪	۶,۸۸۲,۴۴۷	۰.۲۹٪	۲,۲۹۴,۱۴۹
۱۴	۰.۱۴٪	۱,۱۰۰,۰۰۰	۰.۱۴٪	۳,۴۲۲,۰۸۸	۰.۱۴٪	۱,۱۰۰,۰۰۰
۱۵	۰.۱۲٪	۹۹۴,۳۵۳	۰.۰۷٪	۱,۷۰۰,۰۰۰	۰.۰۷٪	۹۹۴,۳۵۳
۱۶	۰.۱۱٪	۹۰۰,۰۰۰	۰.۱۰٪	۲,۳۰۰,۰۰۰	۰.۱۰٪	۹۰۰,۰۰۰
۱۷	۰.۱۱٪	۸۵۰,۰۰۰	-	-	-	۸۵۰,۰۰۰
۱۸	۰.۰۹٪	۷۵۱,۴۵۹	-	-	-	۷۵۱,۴۵۹
۱۹	۰.۰۰٪	۱۰,۰۰۰	۰.۰۰٪	۳۰,۰۰۰	۰.۰۰٪	۱۰,۰۰۰
۲۰	۰.۰۹٪	۷۰۸,۰۰۰	۰.۰۹٪	۲,۱۲۴,۰۰۰	۰.۰۹٪	۷۰۸,۰۰۰
۲۱	۰.۰۸٪	۶۵۰,۰۰۰	-	-	-	۶۵۰,۰۰۰
۲۲	۰.۰۸٪	۶۲۴,۰۰۰	۰.۰۸٪	۱,۸۷۲,۰۰۰	۰.۰۸٪	۶۲۴,۰۰۰
۲۳	۰.۰۶٪	۵۰۲,۰۶۲	۰.۱۲٪	۲,۹۸۸,۷۳۷	۰.۱۲٪	۵۰۲,۰۶۲
۲۴	۰.۰۶٪	۵۰۰,۰۰۰	-	-	-	۵۰۰,۰۰۰
۲۵	۰.۰۶٪	۴۹۰,۰۴۸	۰.۰۶٪	۱,۴۷۰,۱۴۴	۰.۰۶٪	۴۹۰,۰۴۸
۲۶	۰.۰۶٪	۴۸۴,۷۹۱	-	-	-	۴۸۴,۷۹۱
۲۷	۰.۰۵٪	۴۲۳,۹۳۶	-	-	-	۴۲۳,۹۳۶
۲۸	۰.۰۰٪	-	۰.۰۰٪	۳,۰۰۰	۰.۰۰٪	-
۲۹	۱۲.۳۱٪	۹۸,۴۹۳,۵۸۳	۱۱.۵۵٪	۲۷۷,۲۴۶,۱۷۵	۱۱.۵۵٪	۹۸,۴۹۳,۵۸۳
۳۰	۱۰۰٪	۸۰۰,۰۰۰,۰۰۰	۱۰۰٪	۲,۴۰۰,۰۰۰,۰۰۰	۱۰۰٪	۸۰۰,۰۰۰,۰۰۰

شرکت لایراتوارهای سننادارو (سهامی عام)
گزارش فعالیت و وضع عمومی شرکت
برای سال مالی منتهی به ۲۹ اسفند ۱۴۰۱

شرکت از منظر بورس اوراق بهادار

شرکت در تاریخ ۱۳۷۴/۱۲/۲۶ در سازمان بورس اوراق بهادار تهران پذیرفته شده و در گروه مواد و محصولات دارویی با نماد (دسینا) درج شده و سهام آن برای اولین بار در تاریخ ۱۳۷۴/۱۲/۲۸ مورد معامله قرار گرفته است.

وضعیت معاملات و قیمت سهام

پایان سال مالی			تعداد روزهایی که نماد معامله شده است	تعداد روزهای باز بودن نماد	ارزش سهام معامله شده - میلیون ریال	تعداد سهام معامله شده	سال مالی منتهی به
سرمایه	قیمت سهم	ارزش بازار					
میلیون ریال	ریال	میلیون ریال					
۴۰۰,۰۰۰	۱۹,۱۸۷	۷,۶۷۴,۸۰۰	۲۲۰	۳۵۱	۱۵۴,۵۸۴	۶,۴۹۸,۲۶۵	۱۳۹۵/۱۲/۳۰
۴۰۰,۰۰۰	۱۵,۶۳۷	۶,۲۵۴,۸۰۰	۲۳۱	۳۵۲	۱۷۴,۸۰۱	۹,۹۰۹,۲۷۷	۱۳۹۶/۱۲/۲۹
۴۰۰,۰۰۰	۱۱,۸۵۶	۴,۷۴۲,۴۰۰	۲۳۳	۳۶۲	۲۹۹,۸۳۴	۲۰,۵۷۵,۸۶۷	۱۳۹۷/۱۲/۲۹
۸۰۰,۰۰۰	۲۳,۰۰۳	۱۸,۴۰۲,۴۰۰	۲۲۳	۳۵۴	۳,۹۱۱,۹۰۹	۲۰,۴۲۷,۳۴۳	۱۳۹۸/۱۲/۲۹
۸۰۰,۰۰۰	۲۵,۲۶۰	۲۰,۲۰۸,۰۰۰	۲۳۹	۳۶۱	۱۰,۷۲۵,۰۵۴	۳۱۲,۰۰۷,۵۶۰	۱۳۹۹/۱۲/۳۰
۸۰۰,۰۰۰	۱۹,۷۰۰	۱۵,۷۶۰,۰۰۰	۲۳۵	۳۶۱	۱۰,۸۸۵,۱۰۱	۱,۰۴۱,۳۰۶,۹۶۱	۱۴۰۰/۱۲/۲۹
۲,۴۰۰,۰۰۰	۱۳,۱۳۰	۳۱,۵۱۲,۰۰۰	۱۸۰	۳۶۱	۲,۶۵۶,۱۴۴	۱۸۰,۱۶۰,۰۶۵	۱۴۰۱/۱۲/۲۹

وضعیت نقد شوندگی سهام و کیفیت افشاء اطلاعات شرکت

اطلاعات مقایسه ای پیش بینی درآمد هر سهم و عملکرد واقعی

اطلاعات مربوط به پیش بینی های درآمد هر سهم شرکت برای سال مالی منتهی به ۱۴۰۱/۱۲/۲۹ و عملکرد واقعی آن به شرح زیر بوده است.

سال	پیش بینی درآمد هر سهم - ریال	عملکرد واقعی - ریال
۱۳۹۵	۲,۴۰۲	۲,۴۲۶
۱۳۹۶	۲,۱۱۳	۲,۰۰۰
۱۳۹۷	۲,۲۰۴	۲,۱۱۱
۱۳۹۸	۱,۱۲۸	۱,۲۵۶
۱۳۹۹	۱,۴۱۵	۱,۴۶۶
۱۴۰۰	۲,۳۲۵	۳,۰۶۵
۱۴۰۱	۱,۵۷۹	۱,۸۵۶

کیفیت افشاء اطلاعات و نقد شوندگی سهام

وضعیت رتبه بندی شرکت از لحاظ نقد شوندگی سهام و کیفیت افشاء اطلاعات براساس آخرین ارزیابی سازمان بورس و اوراق بهادار بشرح زیر است.

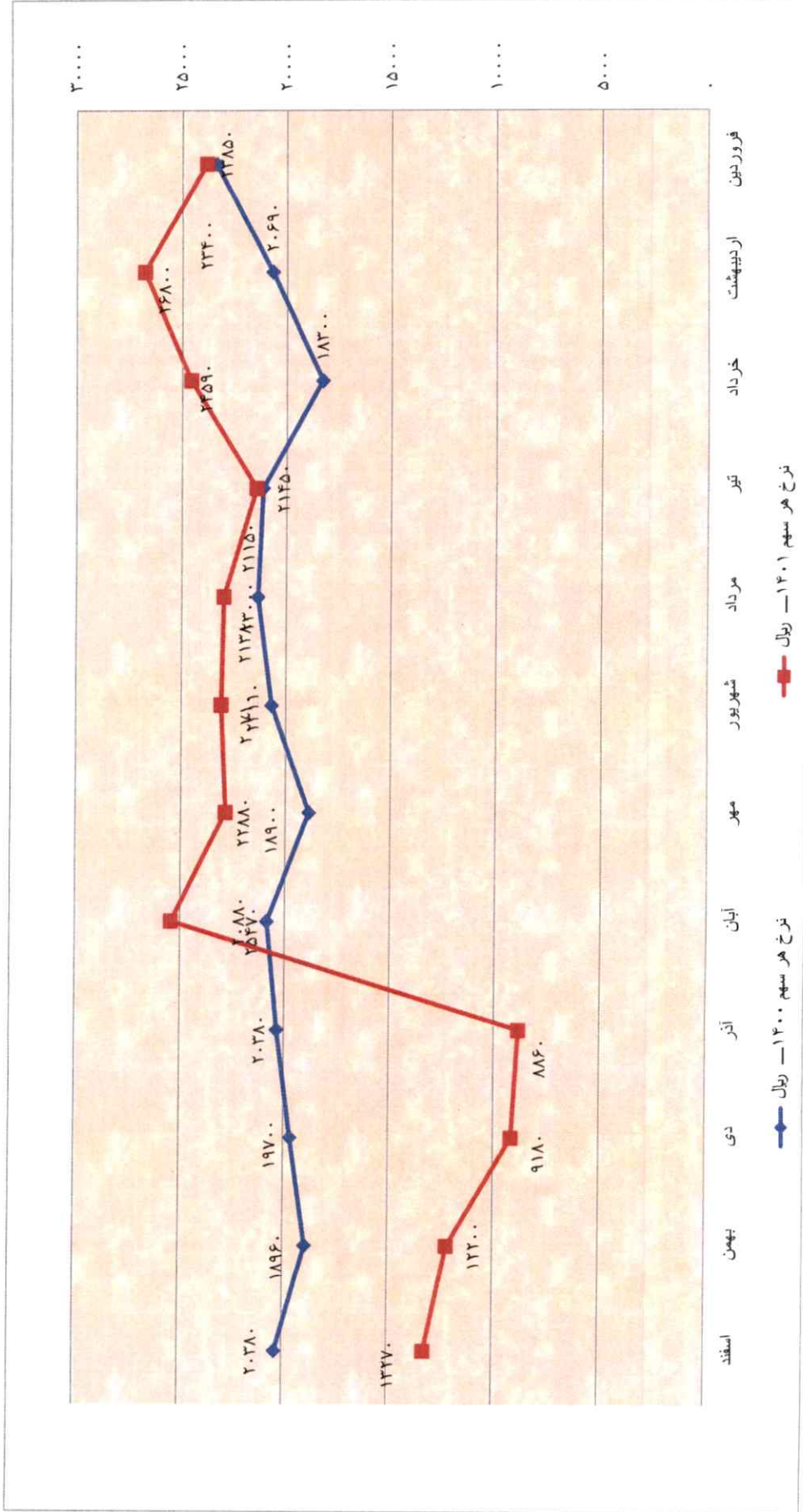
شرح	سال ۱۴۰۱	سال ۱۴۰۰	سال ۱۳۹۹	سال ۱۳۹۸	سال ۱۳۹۷
تعداد روزهای گشایش نماد	۳۶۱	۳۶۱	۳۶۱	۳۵۴	۳۶۲
تعداد روزهای معاملاتی	۱۸۰	۲۳۵	۲۳۹	۲۲۳	۲۳۳
نسبت حجم معاملات به میانگین موزون سرمایه	۱۶۳٪	۱۳۰٪	۱٪	۲۵٪	۵٪

شرکت لایراتوارهای سینادارو (سهامی عام)

گزارش فعالیت و وضع عمومی شرکت

برای سال مالی منتهی به ۲۹ اسفند ۱۴۰۱

نمودار نوسان نرخ سهام طی سال مالی منتهی به ۲۹ اسفند ۱۴۰۱ و مقایسه با سال قبل به شرح ذیل می باشد .



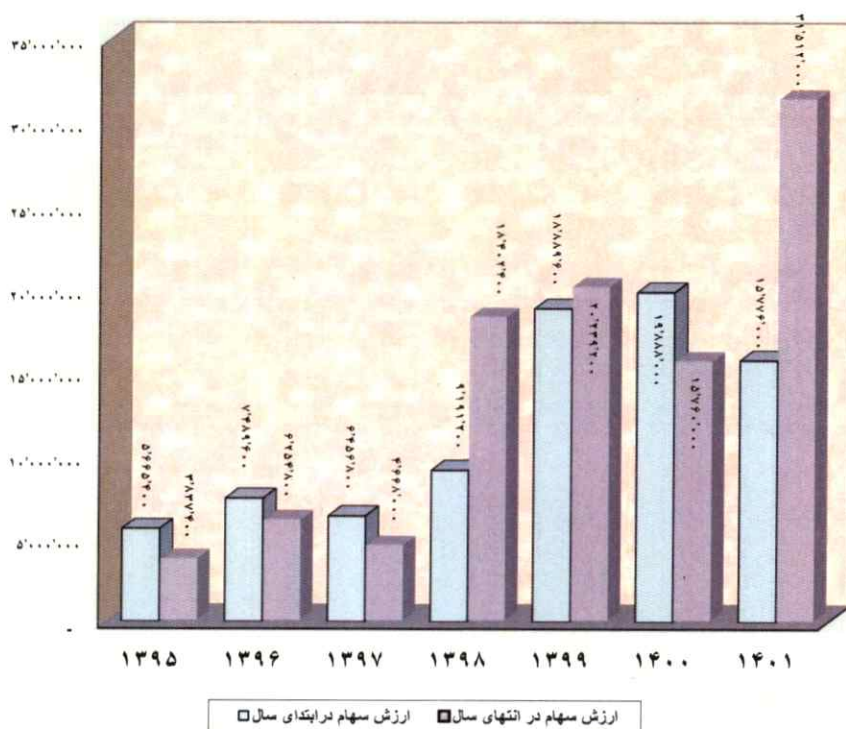
شرکت لابراتوارهای سنادارو (سهامی عام)

گزارش فعالیت و وضع عمومی شرکت

برای سال مالی منتهی به ۲۹ اسفند ۱۴۰۱

جدول ارزش سهام شرکت از سال ۱۳۹۵ لغایت ۱۴۰۱

سال مالی	میانگین قیمت سهام در اولین روز سال (ریال)	تعداد سهام	ارزش ریالی سهام در ابتدای سال (میلیون ریال)	میانگین قیمت سهام در آخرین روز سال (ریال)	تعداد سهام	ارزش ریالی سهام در انتهای سال (میلیون ریال)	مابه التفاوت ارزش سهام درابتدا و انتهای سال
۱۳۹۵	۲۸,۳۲۷	۲۰۰,۰۰۰,۰۰۰	۵,۶۶۵,۴۰۰	۱۹,۱۸۷	۲۰۰,۰۰۰,۰۰۰	۳,۸۳۷,۴۰۰	(۱,۸۲۸,۰۰۰)
۱۳۹۶	۱۸,۷۲۴	۴۰۰,۰۰۰,۰۰۰	۷,۴۸۹,۶۰۰	۱۵,۶۳۷	۴۰۰,۰۰۰,۰۰۰	۶,۲۵۴,۸۰۰	(۱,۲۳۴,۸۰۰)
۱۳۹۷	۱۶,۱۴۲	۴۰۰,۰۰۰,۰۰۰	۶,۴۵۶,۸۰۰	۱۱,۶۷۰	۴۰۰,۰۰۰,۰۰۰	۴,۶۶۸,۰۰۰	(۱,۷۸۸,۸۰۰)
۱۳۹۸	۱۱,۴۸۹	۸۰۰,۰۰۰,۰۰۰	۹,۱۹۱,۲۰۰	۲۳,۰۰۳	۸۰۰,۰۰۰,۰۰۰	۱۸,۴۰۲,۴۰۰	۹,۲۱۱,۲۰۰
۱۳۹۹	۲۳,۶۱۲	۸۰۰,۰۰۰,۰۰۰	۱۸,۸۸۹,۶۰۰	۲۵,۲۹۹	۸۰۰,۰۰۰,۰۰۰	۲۰,۲۳۹,۲۰۰	۱,۳۴۹,۶۰۰
۱۴۰۰	۲۴,۸۶۰	۸۰۰,۰۰۰,۰۰۰	۱۹,۸۸۸,۰۰۰	۱۹,۷۰۰	۸۰۰,۰۰۰,۰۰۰	۱۵,۷۶۰,۰۰۰	(۴,۱۲۸,۰۰۰)
۱۴۰۱	۱۹,۷۲۰	۸۰۰,۰۰۰,۰۰۰	۱۵,۷۷۶,۰۰۰	۱۳,۱۳۰	۲,۴۰۰,۰۰۰,۰۰۰	۳۱,۵۱۲,۰۰۰	۱۵,۷۳۶,۰۰۰



شرکت لابر اتوآرهای سنادارو (سهامی عام)

گزارش فعالیت و وضع عمومی شرکت

برای سال مالی منتهی به ۲۹ اسفند ۱۴۰۱

جایگاه شرکت در صنعت دارو

شرکت در حوزه دارو فعالیت می کند. شرکت (در بین ۲۰ شرکت بورسی فعال در این صنعت) در سال ۱۴۰۱ در رتبه ۹ قرار دارد. در بین شرکتهای مذکور، با حجم فروش معادل مبلغ ۱۱,۳۳۳,۱۲۶ میلیون ریال (نسبت به سال گذشته ۷۲٪ رشد داشته است). شرکت در دو بازار داخلی و بازار خارجی فعالیت می نماید. بازار اصلی شرکت داخلی بوده و در بازار صادرات با وجود فعالیت کمتر نسبت به داخلی، برنامه هایی در جهت افزایش و توسعه آن در دست اقدام دارد. شرکت در زمینه تولید قطره، مهمترین تولید کننده کشور محسوب می شود. همچنین سهم فروش محصولات این شرکت از کل بازار داخلی و صادراتی به شرح زیر است:

شرح	سال مالی منتهی به ۱۴۰۱/۱۲/۲۹			سال مالی منتهی به ۱۴۰۰/۱۲/۲۹		
	کل بازار داخلی	سهم شرکت از بازار داخلی	صادرات	کل بازار داخلی	سهم شرکت از بازار داخلی	صادرات
	میلیون ریال	درصد	میلیون ریال	میلیون ریال	درصد	میلیون ریال
محصولات دارویی	۲۸۰,۷۶۳,۹۶۰	۴۰٪	۱۱,۳۳۳,۱۲۶	۱۷۱,۴۹۵,۱۴۴	۳.۸٪	۶,۵۸۸,۳۹۱

توضیح ۱: بخشنامه های صادره توسط سازمان غذا و دارو و گمرک، در سال مورد گزارش محدودیتهایی برای صادرات دارو ایجاد نموده است.

توضیح ۲: در جدول بالا، منظور از کل بازار داخلی، تعداد ۲۰ شرکت بورسی فعال در صنعت تولید دارویی باشد.

وضعیت تکنولوژی شرکت و مقایسه آن با تکنولوژی موجود در سطح کشور و جهان به شرح زیر است:

تکنولوژی تولید محصولات در شرکت سینا دارو منطبق با استاندارد G.M.P بوده و به علت استفاده از منابع ثابت و مطمئن تولید کننده مواد و لوازم بسته بندی اروپایی، از مقبولیت بسیار بالایی در بین متخصصین چشم، گوش و حلق و بینی، ریه، آسم و آلرژی و برخوردار و با اطمینان فوق العاده ای برای بیماران تجویز می گردد، بنحوی که تولیدات جدید در مدت کوتاهی پس از معرفی از طریق نمایندگان علمی، جایگزین واردات گردیده و سهم بازار آنان را به حد اقل ممکن کاهش می دهد. شرکت سینا دارو علاوه بر تولید انحصاری ۲۹ قلم دارو در بسیاری از محصولات شرکت بصورت منوپل بوده و تنها تامین کننده تولید داخلی این دارو ها می باشد. شرکت در سایر محصولات نیز بیش از ۸۰٪ سهم بازار را در اختیار دارد و بمنظور انطباق با استانداردهای پذیرفته شده جهانی و ایجاد فرصت برای انتقال تکنولوژی و تولید تحت لیسانس، پس از اخذ مجوزهای سازمان حفاظت محیط زیست، سازمان صنعت و معدن، سازمان غذا و دارو و شهرداری تهران، از شهریور سال ۱۳۹۴ اقدام به اجرای طرح انتقال و توسعه در محدوده زمین شرکت نمود و در سال ۱۴۰۱ ساختمان جدید شرکت راه اندازی شد.

شرکت لابراتوارهای سنادارو (سهامی عام)

گزارش فعالیت و وضع عمومی شرکت

برای سال مالی منتهی به ۲۹ اسفند ۱۴۰۱

محیط حقوقی شرکت :

مهمترین قوانین و مقررات درون و برون سازمانی حاکم بر فعالیت شرکت عبارتند از :

(۱) قانون تجارت

(۲) قوانین و مقررات بازار اوراق بهادار و سازمان بورس

(۳) قانون مالیاتهای مستقیم

(۴) قانون مالیات و عوارض بر ارزش افزوده

(۵) قانون کار و تامین اجتماعی

(۶) استانداردهای حسابداری

(۷) قوانین ، مقررات و ضوابط داروئی وزارت بهداشت ، درمان و آموزش پزشکی

(۸) قوانین و بخشنامه های سازمان غذا و دارو

(۹) قوانین و مقررات دولتی مرتبط با کسب و کار

(۱۰) قوانین ، ضوابط و مقررات مبارزه با پولشویی

(۱۱) قوانین و مقررات صادرات و واردات

(۱۲) قوانین و بخشنامه های وزارت صنعت ، معدن و تجارت

(۱۳) قانون حمایت از مصرف کنندگان

(۱۴) قوانین پولشویی

(۱۵) اساسنامه شرکت

(۱۶) مصوبات مجامع سهامداران

(۱۷) مصوبات هیأت مدیره

(۱۸) آیین نامه های داخلی شرکت

(۱۹) برنامه های راهبردی

(۲۰) سایر قوانین موضوعه

ضمناً ضوابط و مقرراتی که انتظار برود تاثیر قابل ملاحظه ای بر فعالیت شرکت داشته باشند ، طی سال مالی مورد

گزارش وضع نشده است .

شرکت لایراتوارهای سینادارو (سهامی عام)

گزارش فعالیت و وضع عمومی شرکت

برای سال مالی منتهی به ۲۹ اسفند ۱۴۰۱

مروری بر عملکرد مالی و عملیاتی شرکت در سال جاری

اقلام صورت سود (زیان)

ارقام به میلیون ریال

شرح	سال مالی ۱۴۰۱		عملکرد سال ۱۴۰۰	درصد افزایش (کاهش)	
	بودجه	عملکرد		نسبت به سال قبل	نسبت به بودجه
فروش خالص و درآمد ارائه خدمات	۱۱,۲۸۴,۰۷۷	۱۱,۳۳۳,۱۲۶	۶,۵۸۸,۳۹۱	۷۲.۰۲	۰٪
کسر میشود قیمت تمام شده کالای فروش رفته :	(۵,۸۰۲,۳۰۹)	(۵,۴۰۸,۲۲۶)	(۳,۲۲۷,۴۲۰)	۶۷.۵۷	-۷٪
سود(زیان) ناویژه	۵,۴۸۱,۷۶۸	۵,۹۲۴,۹۰۰	۳,۳۶۰,۹۷۱	۷۶.۲۹	۸٪
هزینه های اداری و تشکیلاتی	(۶۷۷,۰۴۵)	(۶۹۰,۴۵۵)	(۵۴۸,۸۳۵)	۲۵.۸۰	۲٪
خالص سایر درآمد هزینه های عملیاتی	۲۱۲,۸۷۳	۱۸۴,۳۴۹	۱۲۱,۴۴۳	۵۱.۸۰	-۱۳٪
سود(زیان) عملیاتی	۵,۰۱۷,۵۹۶	۵,۴۱۸,۷۹۴	۲,۹۳۳,۵۷۹	۸۴.۷۲	۸٪
هزینه های مالی	(۳۷۴,۹۵۲)	(۵۷۳,۵۸۰)	(۳۵۹,۶۹۷)	۵۹.۴۶	۵۳٪
خالص سایر درآمدها و هزینه های غیر عملیاتی	۹۴,۰۰۲	۷۷,۶۵۹	۵۵,۰۷۸	۴۱.۰۰	-۱۷٪
سود (زیان) ویژه قبل از مالیات	۴,۷۳۶,۶۴۶	۴,۹۲۲,۸۷۳	۲,۶۲۸,۹۶۰	۸۷.۲۶	۴٪
مالیات سال جاری	(۹۴۷,۳۲۹)	(۶۹۶,۱۵۳)	(۱۷۵,۷۰۸)	۲۹۶.۲۰	-۲۷٪
مالیات سالهای قبل					۰
سود (زیان) ویژه پس از مالیات	۳,۷۸۹,۳۱۷	۴,۲۲۶,۷۲۰	۲,۴۵۳,۲۵۲	۷۲.۲۹	۱۲٪

شرکت لابراتوارهای سینادارو (سهامی عام)

گزارش فعالیت و وضع عمومی شرکت

برای سال مالی منتهی به ۲۹ اسفند ۱۴۰۱

جدول و نمودارهای فروش محصولات

مقایسه مقدار فروش در سال ۱۴۰۱ با بودجه مصوب و مقدار فروش سال قبل از آن

درصد افزایش (کاهش) نسبت به سال قبل	سال ۱۴۰۰ عملکرد	درصد افزایش) کاهش (نسبت به بودجه	سال ۱۴۰۱		واحد	گروه محصول
			بودجه	عملکرد		
۴۷٪	۳۲,۹۹۳	-۲۰٪	۶۱,۰۰۰	۴۸,۵۵۹	هزار عدد	قطره چشمی یکبار مصرف
۲۴٪	۶۵,۴۵۰	۲۹٪	۶۲,۶۲۱	۸۱,۰۰۸	هزار عدد	قطره و محلول
۱۲٪	۳,۴۱۱	۱۷٪	۳,۲۹۰	۳,۸۳۵	هزار عدد	اسپری بینی
۱٪	۲۷,۳۵۱	۳٪	۲۷,۰۰۰	۲۷,۷۳۴	هزار عدد	پماد چشمی
-۹٪	۷,۲۱۹	۵٪	۶,۲۳۰	۶,۵۴۹	هزار عدد	پماد موضعی
-۸۴٪	۲,۲۲۵	-۹۴٪	۵,۴۰۰	۳۵۱	هزار عدد	آمپول تزریقی
۲٪	۴,۴۱۵	-۳۶٪	۷,۰۰۰	۴,۵۰۸	هزار عدد	اسپری استنشاقی
۲۱٪	۱۴۳,۰۶۴	۰.۰۰۲٪	۱۷۲,۵۴۱	۱۷۲,۵۴۴	هزار عدد	جمع

آمار مقایسه ای فروش محصولات شرکت در پنج گروه در سال مالی ۱۴۰۱ و مقایسه آن با چهار سال گذشته به شرح جدول ذیل میباشد

۱۳۹۷	۱۳۹۸	۱۳۹۹	۱۴۰۰	۱۴۰۱	واحد	گروه محصول
۷۷,۷۱۰	۷۸,۱۵۴	۷۲,۷۲۵	۶۸,۸۶۱	۸۴,۸۴۳	هزار عدد	قطره و محلول
۲۹,۱۹۸	۱۷,۵۷۸	۶,۷۲۹	۳۲,۹۹۳	۴۸,۵۵۹	هزار عدد	قطره چشمی یکبار مصرف
۳۳,۳۰۸	۳۲,۴۱۱	۳۰,۰۳۵	۳۴,۵۷۰	۳۴,۲۸۳	هزار عدد	پماد چشمی و موضعی
۷,۷۰۰	۷,۳۵۴	۵,۵۱۲	۲,۲۲۵	۳۵۱	هزار عدد	آمپول تزریقی
۴,۷۹۳	۵,۵۸۳	۵,۶۷۱	۴,۴۱۵	۴,۵۰۸	هزار عدد	اسپری استنشاقی
۱۵۲,۷۰۹	۱۴۱,۰۸۰	۱۲۰,۶۷۲	۱۴۳,۰۶۴	۱۷۲,۵۴۴	هزار عدد	جمع

شرکت لابراتوارهای سینادارو (سهامی عام)

گزارش فعالیت و وضع عمومی شرکت

برای سال مالی منتهی به ۲۹ اسفند ۱۴۰۱

گزارش روند فروش داخلی و صادراتی

فروش سال ۱۴۰۰			فروش سال ۱۴۰۱			گروه محصولات
میلیون ریال	فی - ریال	مقدار	میلیون ریال	فی - ریال	مقدار	
۵۰۱,۸۸۱	۱۵,۲۱۲	۳۲,۹۹۲,۸۳۰	۱,۲۲۸,۸۵۰	۲۵,۳۰۶	۴۸,۵۵۹,۳۰۰	قطره چشمی یکبار مصرف
۲,۷۶۰,۱۹۰	۴۲,۱۷۲	۶۵,۴۵۰,۳۸۶	۵,۲۲۳,۸۱۷	۶۴,۴۸۶	۸۱,۰۰۷,۶۰۷	قطره، محلول چشمی و گوش و بینی
۷۲۱,۳۶۷	۲۱۱,۴۶۰	۳,۴۱۱,۳۶۴	۱,۰۳۴,۹۷۷	۲۶۹,۸۷۹	۳,۸۳۴,۹۷۰	اسپری بینی
۸۰۱,۳۳۰	۲۹,۲۹۹	۲۷,۳۵۰,۴۷۷	۱,۵۴۲,۹۰۲	۵۵,۶۳۱	۲۷,۷۳۴,۳۴۰	پماد چشمی
۳۴۷,۹۵۰	۴۸,۲۰۰	۷,۲۱۸,۹۰۰	۵۵۱,۱۵۲	۸۴,۱۶۱	۶,۵۴۸,۷۵۱	پماد موضعی
۱۲۷,۱۰۳	۵۷,۱۲۴	۲,۲۲۵,۰۵۰	۲۸,۷۳۸	۸۱,۸۶۸	۳۵۱,۰۳۰	آمپول
۱,۳۲۸,۵۷۰	۳۰۰,۸۹۱	۴,۴۱۵,۴۴۶	۱,۷۲۲,۶۹۰	۳۸۲,۱۴۵	۴,۵۰۷,۹۵۱	اسپری استنشاقی
۶,۵۸۸,۳۹۱	۴۶,۰۵۲	۱۴۳,۰۶۴,۴۵۳	۱۱,۳۳۳,۱۲۶	۶۵,۶۸۳	۱۷۲,۵۴۳,۹۴۹	جمع

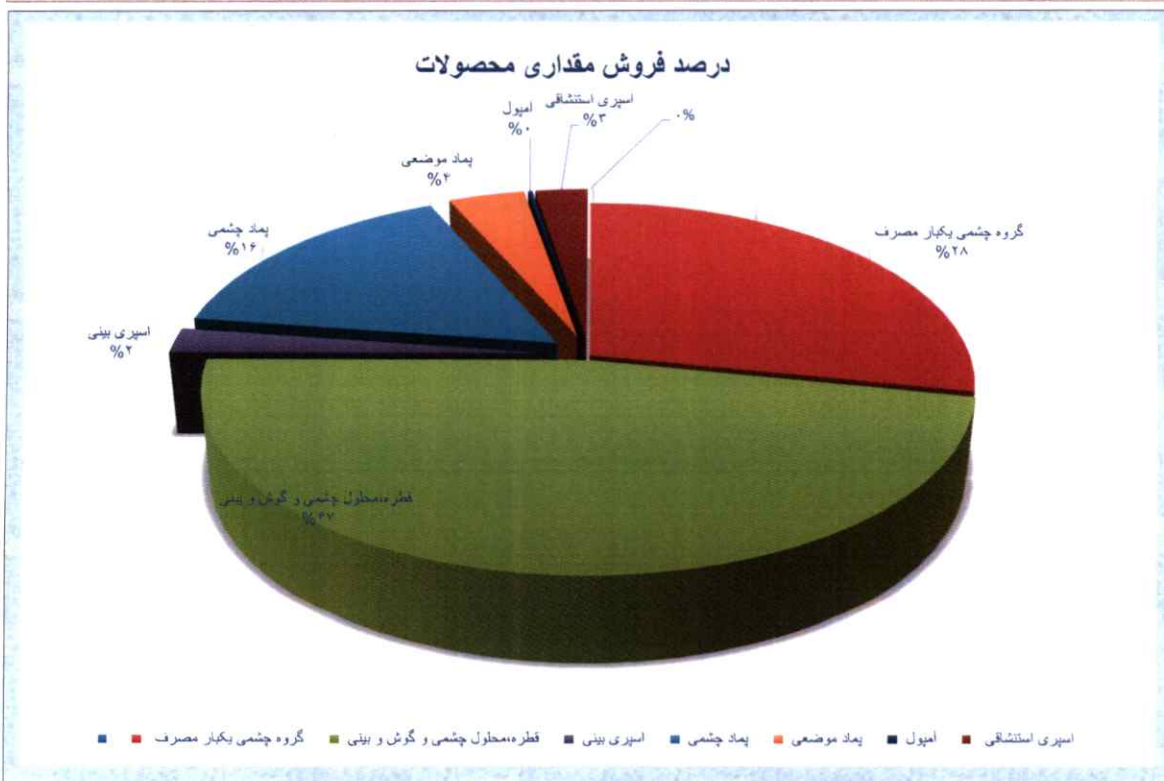
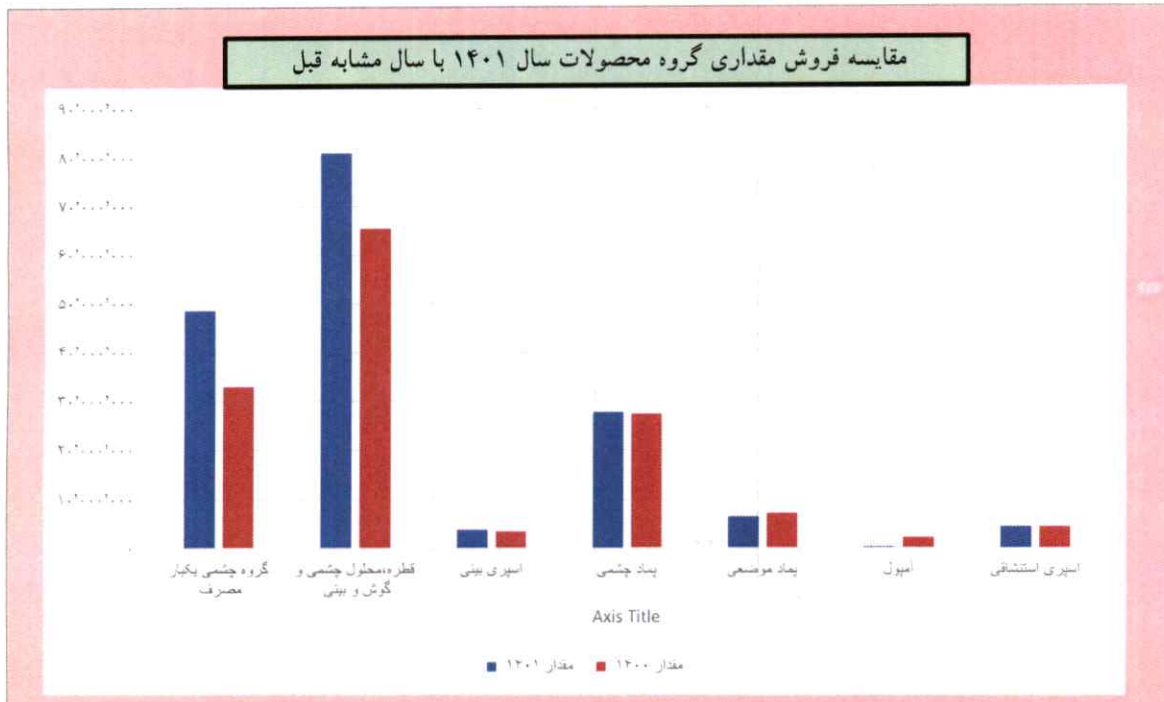
مبلغ فروش سال ۱۴۰۱ در مقایسه با سال قبل ۷۲٪ افزایش دارد

مبلغ فروش صادراتی شرکت در سال ۱۴۰۱ به مبلغ صفر بوده که نسبت به سال ۱۴۰۰ هیچ تفاوتی ندارد
توضیح اینکه بخشنامه های صادره توسط سازمان غذا و دارو و گمرک ، در سال مورد گزارش محدودیتهایی برای صادرات دارو ایجاد نموده است .

شرکت لایراتوارهای سنادارو (سهامی عام)

گزارش فروش فعالیت و وضع عمومی شرکت

برای سال مالی منتهی به ۲۹ اسفند ۱۴۰۱

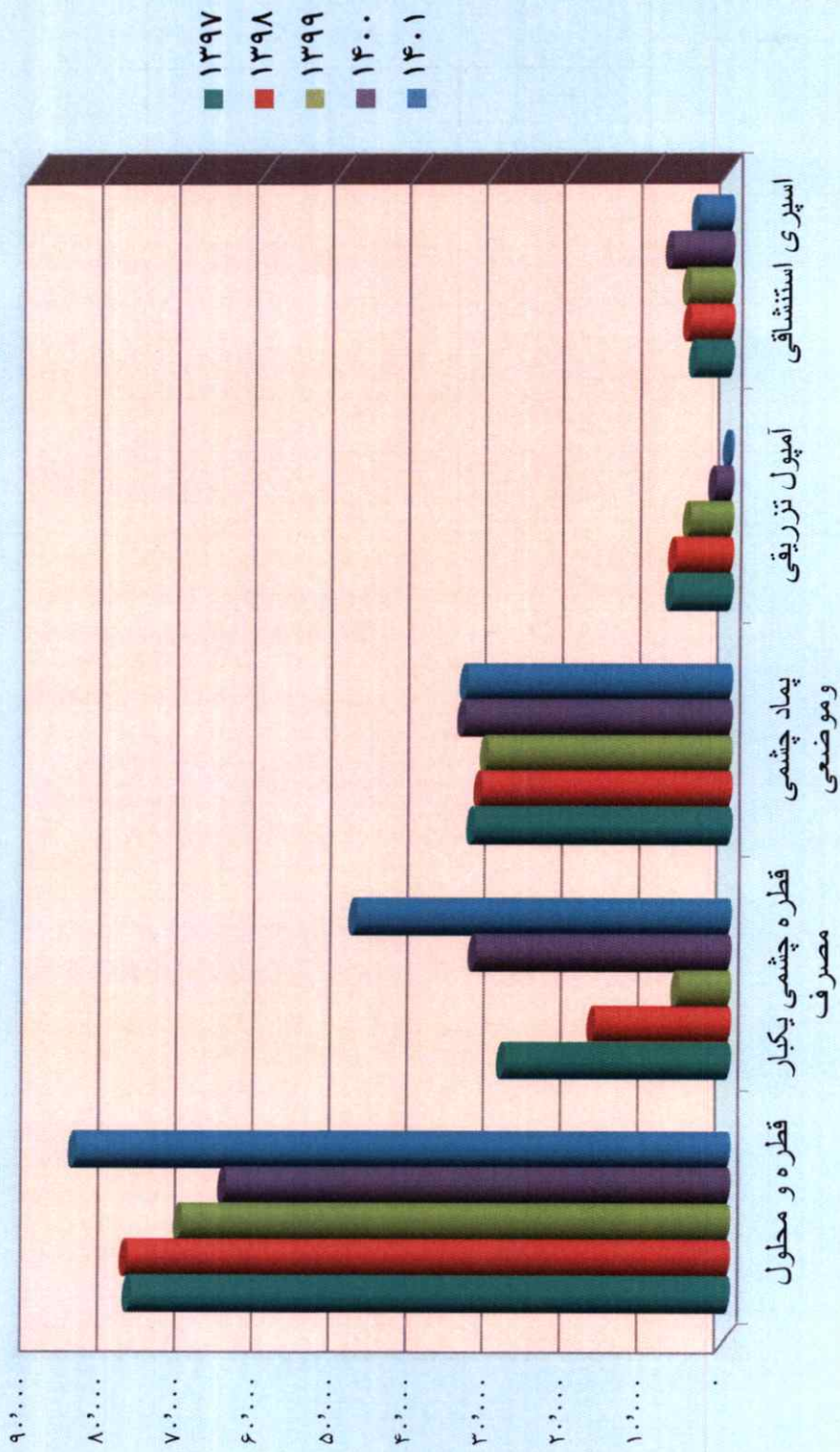


شرکت لابراتوارهای سینادارو (سهامی عام)

گزارش فعالیت و وضع عمومی شرکت

برای سال مالی منتهی به ۲۹ اسفند ۱۴۰۱

مقایسه مقداری فروش گروه محصولات

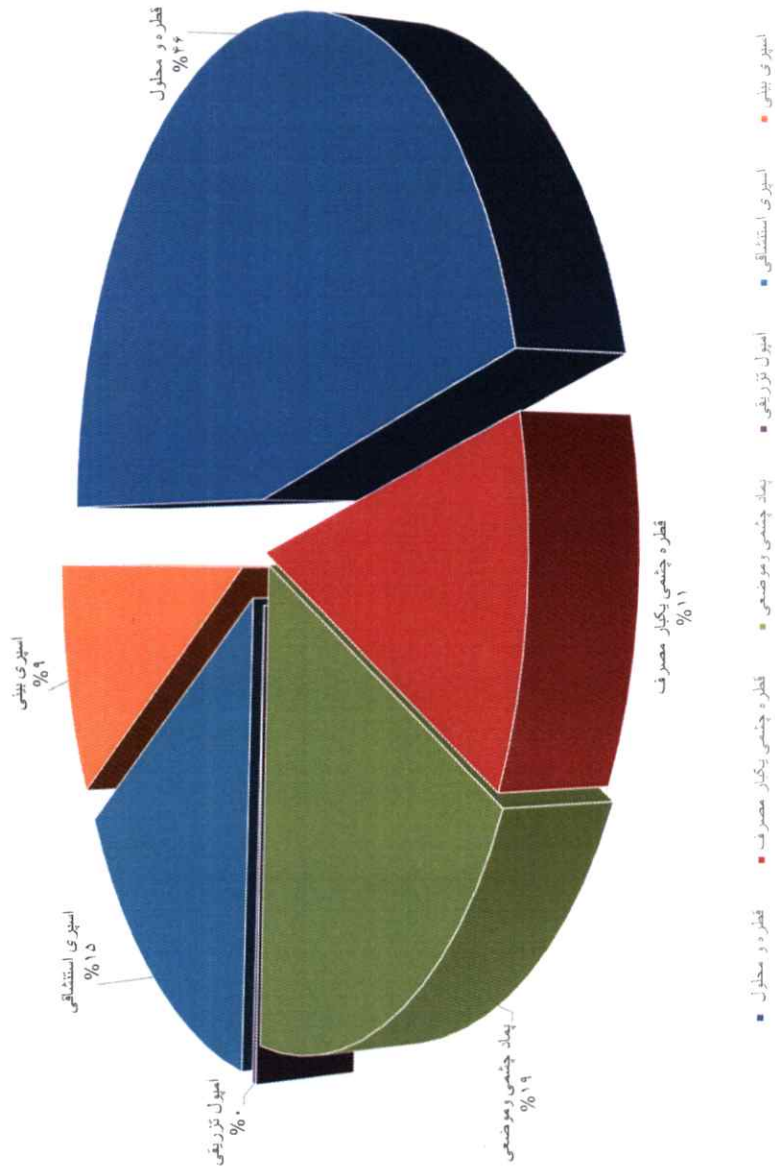


شرکت لایوتوهای سینادارو (سهامی عام)

گزارش فعالیت و وضع عمومی شرکت

برای سال مالی منتهی به ۲۹ اسفند ۱۴۰۱

درصد فروش ریالی محصولات



شرکت لابراتوارهای سینادارو (سهامی عام)

گزارش فعالیت و وضع عمومی شرکت

برای سال مالی منتهی به ۲۹ اسفند ۱۴۰۱

جدول و نمودارهای تولید محصولات

مقایسه مقدار تولید در سال ۱۴۰۱ با مقدار تولید سال قبل از آن و بودجه مصوب

گروه محصول	واحد	سال ۱۴۰۱		درصد افزایش و) کاهش (نسبت به بودجه	سال ۱۴۰۰	درصد افزایش و) کاهش (نسبت به سال قبل
		عملکرد	بودجه			
قطره و محلول	هزار عدد	۷۸,۷۵۴	۶۲,۶۲۱	۲۶%	۶۴,۹۹۵	۲۱%
قطره چشمی یکبار مصرف	هزار عدد	۵۰,۵۵۹	۶۱,۰۰۰	-۱۷%	۳۳,۰۲۸	۵۳%
پماد چشمی و موضعی	هزار عدد	۳۴,۸۱۶	۳۳,۲۳۰	۵%	۳۱,۶۷۲	۱۰%
آمپول تزریقی	هزار عدد	۲۴۳	۵,۴۰۰	-۹۶%	۱,۱۵۰	-۷۹%
اسپری استنشاقی	هزار عدد	۴,۵۶۸	۷,۰۰۰	-۳۵%	۴,۱۵۱	۱۰%
اسپری بینی	هزار عدد	۳,۷۴۶	۳,۲۹۰	۱۴%	۳,۰۶۹	۲۲%
جمع غیر همگن	هزار عدد	۱۷۲,۶۸۶	۱۷۲,۵۴۱	۰.۱%	۱۳۸,۰۶۵	۲۵%

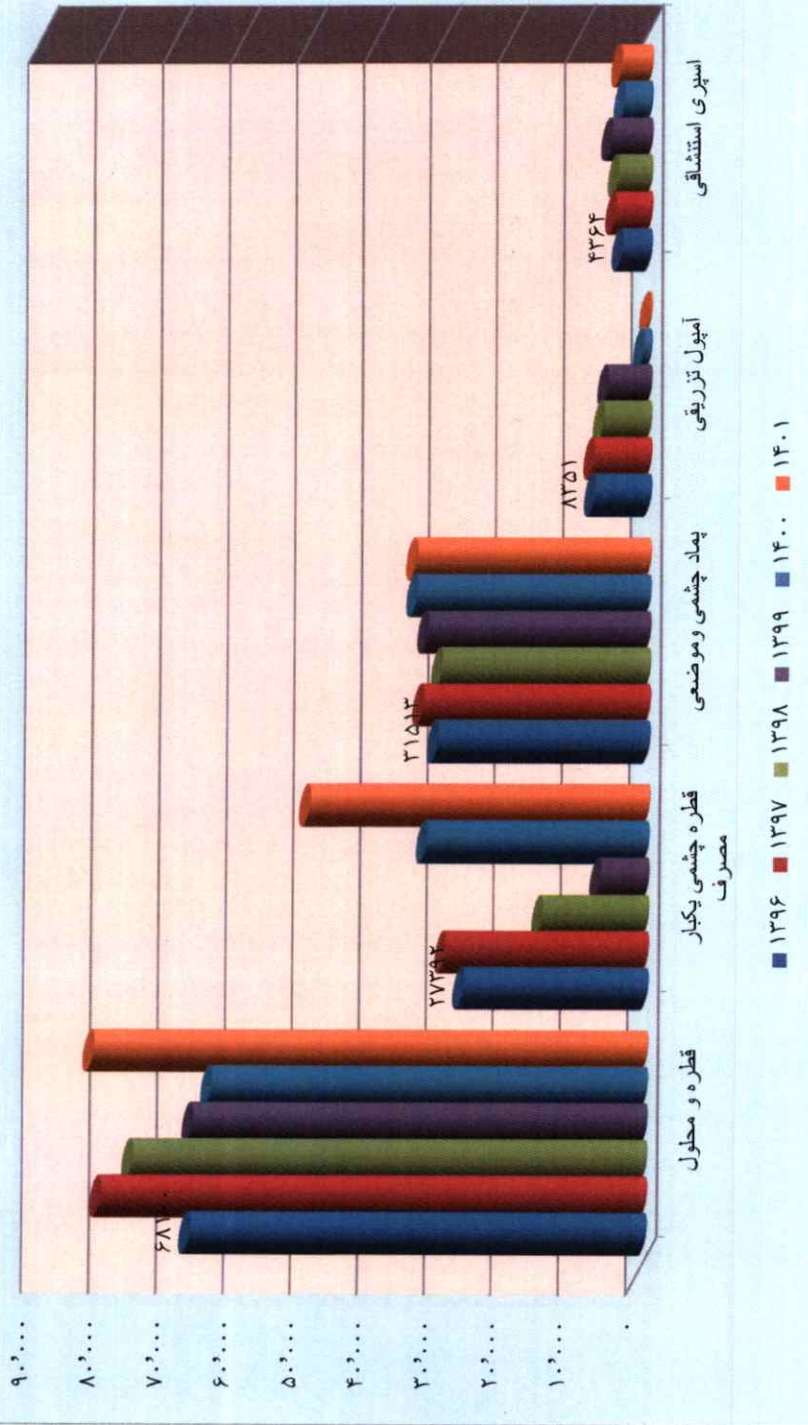
آمار مقایسه ای تولیدات محصولات شرکت در پنج گروه در سال مالی ۱۴۰۱ و مقایسه آن با چهار سال گذشته به شرح جدول ذیل

میباشد *

گروه محصول	واحد	۱۴۰۱	۱۴۰۰	۱۳۹۹	۱۳۹۸	۱۳۹۷
قطره و محلول	هزار عدد	۸۲,۵۰۰	۶۸,۰۶۴	۶۹,۷۸۶	۷۶,۶۳۶	۸۱,۳۴۰
قطره چشمی یکبار مصرف	هزار عدد	۵۰,۵۵۹	۳۳,۰۲۸	۷,۱۳۵	۱۵,۷۳۳	۳۰,۱۲۰
پماد چشمی و موضعی	هزار عدد	۳۴,۸۱۶	۳۱,۶۷۲	۳۱,۰۲۵	۳۰,۹۰۰	۳۳,۷۲۶
آمپول تزریقی	هزار عدد	۲۴۳	۱,۱۵۰	۶,۴۲۹	۶,۸۸۲	۸,۴۵۷
اسپری استنشاقی	هزار عدد	۴,۵۶۸	۴,۱۵۱	۵,۹۷۵	۴,۹۶۴	۵,۳۲۷
جمع غیر همگن	هزار عدد	۱۷۲,۶۸۶	۱۳۸,۰۶۵	۱۲۰,۳۵۰	۱۳۵,۱۱۵	۱۵۸,۹۷۰

شرکت لایوتوارهای سینادارو (سهامی عام)
 گزارش فعالیت و وضع عمومی شرکت
 برای سال مالی منتهی به ۲۹ اسفند ۱۴۰۱

مقایسه تولیدات در سنوات مختلف ارقام به هزار عدد



شرکت لایراتوارهای سنادارو (سهامی عام)

گزارش فعالیت و وضع عمومی شرکت

برای سال مالی منتهی به ۲۹ اسفند ۱۴۰۱

مبالغ : میلیون ریال

اطلاعات خرید و مصرف مواد اولیه

سال ۱۴۰۰		سال ۱۴۰۱		شرح
مصرف	خرید	مصرف	خرید	
۸۴۰,۸۱۸	۱,۳۲۱,۲۷۲	۱,۳۷۰,۹۷۶	۱,۶۶۱,۶۲۶	مواد اولیه و بسته بندی داخلی
۱,۱۴۸,۰۸۰	۶۶۳,۵۹۴	۲,۰۲۹,۰۶۳	۲,۰۲۹,۹۲۸	مواد اولیه و بسته بندی وارداتی
۱,۹۸۸,۸۹۸	۱,۹۸۴,۸۶۶	۳,۴۰۰,۰۳۹	۳,۶۹۱,۵۵۴	جمع

تغییرات در سرمایه گذاری ها

تغییرات دارایی ثابت

دارایی های ثابت شرکت در اسفند ماه سال ۱۴۰۱ مبلغ ۴,۹۱۲,۲۸۴ میلیون ریال و سال ۱۴۰۰ مبلغ ۴,۴۹۹,۲۱۳ میلیون ریال معادل ۹٪ افزایش را نشان میدهد که این اختلاف عمدتاً مربوط به اجرای پروژه طرح توسعه و خرید سایر ماشین آلات تولیدی می باشد .

مبالغ : میلیون ریال

سال ۱۴۰۰	سال ۱۴۰۱	شرح	ردیف
۵,۲۰۸,۹۸۱	۵,۹۳۵,۸۴۱	داراییهای ثابت مشهود	۱
(۷۰۹,۷۶۸)	(۱,۰۲۳,۵۵۷)	استهلاک انباشته	۲
۴,۴۹۹,۲۱۳	۴,۹۱۲,۲۸۴	مانده داراییهای ثابت مشهود	جمع

مبالغ : میلیون ریال

تغییرات ارزش دفتری کل سرمایه گذاری در سهام سایر شرکتها

سال ۱۴۰۰	سال ۱۴۰۱	شرح	ردیف
۵,۳۱۷	۱۱,۲۱۲	سرمایه گذاری در سهام سایر شرکتها	۱

شرکت درمانگر سینا (سهامی خاص) ۱۰۰٪ ، شرکت ارمغان دارو (سهامی خاص) ۹٪ ، شرکت خدماتی مجتمع صنایع داروسازی (سهامی خاص) ۰/۰۶٪ و مرکز آموزشی و تحقیقات صنعتی ایران (سهامی خاص) ۰/۲۶٪ می باشد .

مبالغ : میلیون ریال

تغییرات در حسابهای دریافتی بلند مدت

سال ۱۴۰۰	سال ۱۴۰۱	شرح	ردیف
۰	۰	حصه بلند مدت وام کارکنان	۱

شرکت لایرانوارهای سننادارو (سهامی عام)

گزارش فعالیت و وضع عمومی شرکت

برای سال مالی منتهی به ۲۹ اسفند ۱۴۰۱

خرید های خارجی و داخلی

در سال مورد گزارش به منظور تامین مواد اولیه، لوازم بسته بندی و قطعات مورد نیاز خطوط تولیدی فعالیت واقدامات لازم در ابعاد خارجی و داخلی صورت گرفته است . گشایش اعتبارات اسنادی از سنوات گذشته تا پایان سال ۱۴۰۱ به شرح ذیل ارائه می گردد .

گشایش اعتبارات بر اساس نوع کالا مبالغ : به یورو

عملکرد سال مالی					نوع کالا
۱۳۹۷	۱۳۹۸	۱۳۹۹	۱۴۰۰	۱۴۰۱	
۴,۱۴۷,۴۳۶	۶,۸۰۴,۶۸۵	۵,۳۰۸,۷۷۰	۳,۷۰۶,۲۵۱	۴,۳۸۴,۳۱۰	مواد اولیه
۳,۸۹۷,۱۴۰	۵,۱۳۸,۹۲۵	۲,۳۲۷,۰۳۴	۲,۱۴۷,۸۲۰	۳,۱۲۰,۲۹۲	لوازم بسته بندی
۵۶,۰۸۶	۳۵۹,۶۰۳	۵۷,۱۶۰	۱۶۶,۳۶۸	۵۲,۹۰۴	لوازم یدکی و مواد مصرفی
۸۵۲,۰۳۲	۱,۲۹۲,۷۴۳	۵۰,۱۳۹	۱,۲۷۱,۷۸۵	۷۶۸,۲۸۸	ماشین آلات
۸,۹۵۲,۶۹۴	۱۳,۵۹۵,۹۵۶	۷,۷۴۳,۱۰۳	۷,۲۹۲,۲۲۴	۸,۳۲۵,۷۹۴	جمع

گشایش اعتبارات اسنادی بر اساس نوع بانک مبالغ : به یورو

عملکرد سال مالی					بانک گشایش کننده
۱۳۹۷	۱۳۹۸	۱۳۹۹	۱۴۰۰	۱۴۰۱	
۲,۶۹۰,۶۹۹	۸۵۸,۰۶۴	۶,۵۱۱,۲۷۷	۵,۷۲۴,۵۶۱	۶,۲۴۰,۴۴۲	بانک پارسیان
۹۹۱,۶۰۱	۱,۵۷۶,۰۴۳	۶۲۴,۴۴۵	۸۱۰,۵۴۸	۳۱۴,۶۱۴	بانک اقتصاد نوین
۰	۰	۰	۰	۰	بانک سامان
۴۶۲,۹۵۰	۲۴۵,۲۶۳	۰	۰	۰	بانک سینا
۲,۳۵۶,۹۴۶	۹,۴۳۰,۵۰۸	۲,۶۶۰	۵۶۳,۹۷۴	۱,۰۱۶,۳۰۷	بانک رفاه
۴۹۲,۲۵۵	۰	۰	۴۴,۴۷۶	۴۴,۴۷۶	بانک سپه
۰	۰	۰	۱۴۸,۶۶۵	۱۰,۰۲۶	بانک ملت
۰	۰	۰	۰	۶۸۴,۵۸۲	بانک صادرات
۱,۹۵۸,۲۴۳	۱,۴۸۶,۰۷۸	۶۰۴,۷۲۱	۰	۱۵,۳۴۷	حواله نقدی
۸,۹۵۲,۶۹۴	۱۳,۵۹۵,۹۵۶	۷,۷۴۳,۱۰۳	۷,۲۹۲,۲۲۴	۸,۳۲۵,۷۹۴	جمع

شرکت لابرانوارهای سنادارو (سهامی عام)

گزارش فعالیت و وضع عمومی شرکت

برای سال مالی منتهی به ۲۹ اسفند ۱۴۰۱

تغییرات در ساختار سرمایه و سیاستهای تامین مالی

مبالغ: میلیون ریال

تغییرات در بدهیها و حقوق صاحبان سهام

سال ۱۴۰۰	سال ۱۴۰۱	شرح
۲,۶۴۳,۹۰۵	۴,۵۶۷,۴۶۰	بدهی جاری
۱,۲۷۹,۱۸۵	۱,۴۷۷,۰۷۵	بدهی غیر جاری
۳,۹۲۳,۰۹۰	۶,۰۴۴,۵۳۵	جمع بدهی
۸۰۰,۰۰۰	۲,۴۰۰,۰۰۰	سرمایه
(۱۹,۹۹۹)	.	سهام خزانه
۸۰,۰۰۰	۲۴۰,۰۰۰	اندوخته قانونی
۴,۳۱۴,۴۹۰	۴,۷۸۱,۲۱۰	سود (زیان) انباشته
۵,۱۷۴,۴۹۱	۷,۴۲۱,۲۱۰	جمع حقوق مالکانه
۹,۰۹۷,۵۸۰	۱۳,۴۶۵,۷۷۵	جمع بدهی و حقوق مالکانه

ساختار سرمایه نشان دهنده افزایش حقوق مالکانه به میزان ۴۳.۴۱٪ و افزایش بدهیها به میزان ۵۴.۰۰٪ در سال مالی منتهی به ۲۹ اسفند ۱۴۰۱ نسبت به سال قبل می باشد.

مبالغ: میلیون ریال

بدهیها و مطالبات راكد

سال ۱۴۰۰	سال ۱۴۰۱	شرح
۲,۳۹۷	۲,۳۹۷	حسابهای پرداختی - بستانکاران حق تقدم افزایش سرمایه
۴,۷۹۶	۴,۷۵۲	حساب ذخیره در بستانکاران - ذخیره ارتقاء کیفیت دارو و توسعه آزمایشگاهها
۱,۸۹۹	۱,۸۹۹	حساب ذخیره در بستانکاران - بازآموزی و نوآموزی جامعه پزشکی
۹,۰۹۲	۹,۰۴۸	جمع بدهی

شرکت در حساب بدهکاران فاقد بدهی معوق بوده، در حساب بستانکاران مبلغ معوق بشرح فوق الذکر می باشد.

مبالغ: میلیون ریال

تغییرات در بدهیهای غیر جاری

سال ۱۴۰۰	سال ۱۴۰۱	شرح
۲۷۹,۱۸۵	۴۷۷,۰۷۵	ذخیره مزایای پایان خدمت کارکنان

مبالغ: میلیون ریال

تقسیم سود

سال ۱۴۰۰	سال ۱۴۰۱	شرح
۳۵۳,۸۰۴	۷۹,۳۸۶	سود سهام پرداختی

سود نقدی هرسهم در سال ۱۴۰۰ مبلغ ۳۰۶۷ ریال و در سال ۱۴۰۱ مبلغ ۱۰۷۶۱ ریال است.

سیاست پرداخت سود

سود تقسیمی عملکرد سال ۱۴۰۰ به مبلغ ۲,۴۵۳,۲۵۲ میلیون ریال و سود تقسیمی عملکرد سال ۱۴۰۱ به مبلغ ۴,۲۲۶,۷۲۰ میلیون ریال است. علی ای حال تصمیم گیری درخصوص میزان سود نقدی برای عملکرد سال ۱۴۰۱ پس از برگزاری مجمع عمومی عادی صاحبان سهام مشخص خواهد گردید. لیکن هیأت مدیره در نظر دارد تقسیم سود ۱۰٪ سال ۱۴۰۱ را به مجمع عمومی عادی سالیانه پیشنهاد نماید.

شرکت لابرانوارهای سینادارو (سهامی عام)

گزارش فعالیت و وضع عمومی شرکت

برای سال مالی منتهی به ۲۹ اسفند ۱۴۰۱

تغییرات در وضعیت نقدینگی

مبالغ : میلیون ریال

جدول تسهیلات دریافتی

سال مالی				شرح
سال ۱۳۹۸	سال ۱۳۹۹	۱۴۰۰	۱۴۰۱	
۱,۱۶۵,۰۹۶	۱,۲۴۵,۲۰۱	۱,۴۴۳,۵۵۸	۱,۵۴۴,۷۲۹	مانده تسهیلات در ابتدای سال
۲,۸۵۷,۴۱۰	۱,۹۷۴,۱۶۴	۴,۴۰۱,۹۱۹	۴,۸۹۳,۸۸۰	تسهیلات دریافتی طی دوره
(۲,۷۶۱,۵۵۲)	(۱,۷۲۸,۳۹۲)	(۴,۲۶۷,۰۳۸)	(۳,۹۱۵,۹۶۳)	بازپرداخت تسهیلات
(۱۵,۷۵۳)	(۴۷,۴۱۵)	(۳۳,۷۱۰)	۰	سود و کارمزد معوق
۱,۲۴۵,۲۰۱	۱,۴۴۳,۵۵۸	۱,۵۴۴,۷۲۹	۲,۵۲۲,۶۴۶	مانده تسهیلات در پایان دوره
-	۱,۰۰۰,۰۰۰	۱,۰۰۰,۰۰۰	۱,۰۰۰,۰۰۰	اوراق منفعت
۱۰۹,۴۱۶	۱۵۰,۳۶۷	۱۸۵,۵۱۹	۲۷۱,۶۲۰	هزینه های مالی انتقالی به سال آتی
۲۵۸,۳۶۰	۲۷۷,۰۸۶	۳۵۹,۶۹۷	۵۷۳,۵۸۰	هزینه های مالی

درصد تغییرات	۱۴۰۰	۱۴۰۱	شرح
۶۹	۲,۸۸۴,۲۲۳	۴,۸۶۸,۲۷۷	جریان خالص ورود وجه نقد ناشی از فعالیتهای عملیاتی

بیان سیاستهای تامین مالی و سیاستهای اعتباری شرکت

سیاستهای تامین مالی شرکت بر اساس اخذ تسهیلات از بانکهای دولتی و خصوصی و وجوه حاصل از فروش می باشد . مانده تسهیلات مالی پرداختی در پایان سال ۱۴۰۱ مبلغ ۲,۵۲۲,۶۴۷ میلیون ریال بوده که نسبت به پایان سال قبل ۱۴۰۰ مبلغ ۱,۵۴۴,۷۲۹ میلیون ریال معادل ۶۳ درصد افزایش یافته است . مانده تسهیلات و درصد سود تسهیلات در مقطع مذکور مطابق جدول فوق می باشد. هزینه های مالی سال ۱۴۰۰ به مبلغ ۳۵۹,۶۹۷ میلیون ریال، که در سال ۱۴۰۱ معادل ۵۷۳,۵۸۰ میلیون ریال

مبالغ : میلیون ریال

تغییرات در سرمایه در گردش

۱۴۰۰	۱۴۰۱	شرح
۱,۹۴۵,۰۳۱	۲,۹۷۰,۸۳۹	سرمایه در گردش

شرکت لایراتوارهای سننادارو (سهامی عام)

گزارش فعالیت و وضع عمومی شرکت

برای سال مالی منتهی به ۲۹ اسفند ۱۴۰۱

ارقام به میلیون ریال

صورت وضعیت مالی مقایسه ای

شرح	صورت وضعیت صنعت سال	سال ۱۴۰۱	سال ۱۴۰۰	سال ۱۳۹۹	سال ۱۳۹۸	سال ۱۳۹۷	سال ۱۳۹۶
دارایی ها							
دارائی های غیر جاری							
دارایی های ثابت مشهود	۲,۳۲۹,۷۹۴	۴,۹۱۲,۲۸۴	۴,۴۹۹,۲۱۳	۳,۳۴۴,۹۶۳	۲,۵۱۷,۲۸۹	۱,۷۳۶,۶۶۹	۹۸۹,۲۴۹
دارایی های نامشهود	۱۵۰,۵۸	۳,۹۵۰	۴,۱۱۴	۵۴۳	۱,۰۹۰	۶۴۸	۸۶۱
سرمایه گذارهای بلند مدت	۴۴۴,۱۵۲	۱,۱۱۱,۲۱۲	۵,۳۱۷	۵,۳۵۰	۵,۳۵۰	۵,۳۵۰	۵,۳۵۰
دریافتی های بلند مدت	۱۹,۷۳۸	۷,۹۶۷	۶,۸۱۰
سایر دارایی ها	۳۰,۱۴۳
جمع دارائی های غیرجاری	۲,۸۵۸,۸۸۵	۵,۹۲۷,۴۴۶	۴,۵۰۸,۶۴۴	۳,۳۵۰,۷۵۶	۲,۵۲۳,۶۲۹	۱,۷۵۰,۵۳۴	۱,۰۰۲,۱۷۰
دارائی های جاری							
سفارشات و پیش پرداختها	۱,۰۴۷,۵۳۸	۱,۲۱۵,۳۱۶	۱,۱۵۲,۰۶۷	۶۷۲,۱۷۵	۳۹۷,۳۷۸	۴۷۲,۴۴۱	۹۷,۷۵۶
موجودی مواد و کالا	۳,۷۴۰,۵۹۹	۲,۳۰۷,۸۹۴	۱,۵۵۱,۰۰۷	۱,۳۰۵,۸۷۴	۹۴۳,۶۴۰	۶۵۷,۸۹۲	۶۱۶,۶۵۷
دریافتی های تجاری و سایر دریافتی ها	۹,۹۰۰,۱۸۳	۲,۵۸۸,۴۹۰	۱,۶۲۱,۱۹۹	۱,۵۹۲,۳۹۲	۱,۸۱۳,۲۶۶	۱,۰۲۸,۸۱۸	۱,۳۹۶,۰۰۸
نقد و بانک	۱,۰۹۰,۶۱۷	۱,۴۲۶,۵۹۹	۲۶۴,۶۶۳	۱۳۰,۶۴۱	۱۸۲,۵۸۵	۲۱۱,۳۱۵	۲۱۹,۷۶۸
سرمایه گذاری کوتاه مدت	۸۰,۸۷۱
جمع دارائی های جاری	۱۵,۸۵۹,۸۰۸	۷,۵۳۸,۲۹۹	۴,۵۸۸,۹۳۶	۳,۷۰۱,۰۸۲	۳,۳۳۶,۸۶۹	۲,۳۷۰,۴۶۶	۲,۳۳۰,۱۸۹
جمع دارائی ها	۱۸,۷۱۸,۶۹۳	۱۳,۴۶۵,۷۴۵	۹,۰۹۷,۵۸۰	۷,۰۵۱,۸۳۸	۵,۸۶۰,۴۹۸	۴,۱۲۱,۰۰۰	۳,۳۳۲,۳۵۹
حقوق مالکانه و بدهی ها							
حقوق مالکانه							
سرمایه	۲,۷۲۴,۲۲۵	۲,۴۰۰,۰۰۰	۸۰۰,۰۰۰	۸۰۰,۰۰۰	۸۰۰,۰۰۰	۸۰۰,۰۰۰	۴۰۰,۰۰۰
افزایش سرمایه در جریان	۶۳,۷۵۰
سهم خزانه	(۱۴,۲۹۵)	(۱۹,۹۹۹)	(۱۹,۹۹۹)
اندوخته قانونی	۲۱۸,۳۰۰	۲۴۰,۰۰۰	۸۰,۰۰۰	۸۰,۰۰۰	۸۰,۰۰۰	۴۰,۰۰۰	۴۰,۰۰۰
سود انباشته	۴,۸۱۵,۷۹۹	۴,۷۸۱,۲۱۰	۴,۳۱۴,۴۹۰	۲,۲۱۳,۲۳۸	۱,۵۲۶,۷۹۸	۱,۱۴۳,۹۹۰	۱,۰۱۹,۷۷۳
صرف سهام خزانه	۱۵۷
مازاد تجدید ارزیابی	۳
سایر اندوخته	۸۹۹
جمع حقوق مالکانه	۷,۸۰۸,۸۳۸	۷,۴۲۱,۲۱۰	۵,۱۷۴,۴۹۱	۳,۰۷۳,۲۳۹	۲,۴۰۶,۷۹۸	۱,۵۸۳,۹۹۰	۱,۴۵۹,۷۷۳
بدهی ها							
بدهیهای غیرجاری							
تسهیلات و پرداختی های بلند مدت	۳۶,۹۹۶	۱,۰۰۰,۰۰۰	۱,۰۰۰,۰۰۰	۱,۰۰۰,۰۰۰	۱,۰۰۰,۰۰۰	.	.
ذخیره مزایای پایان خدمت کارکنان	۲۹۶,۳۰۰	۴۷۷,۰۷۵	۲۷۹,۱۸۵	۱۵۵,۳۲۴	۱۲۴,۷۴۹	۹۱,۱۶۶	۶۷,۳۶۵
تسهیلات مالی بلند مدت	۸۰,۶۶۹
جمع بدهیهای غیرجاری	۴۱۳,۹۶۵	۱,۴۷۷,۰۷۵	۱,۲۷۹,۱۸۵	۱,۱۵۵,۳۲۴	۱,۱۲۴,۷۴۹	۹۱,۱۶۶	۶۷,۳۶۵
بدهی های جاری							
پرداختی های تجاری و سایر پرداختی ها	۲,۳۸۵,۶۶۴	۱,۰۹۲,۵۰۷	۴۳۷,۸۰۲	۳۲۶,۷۹۹	۲۳۹,۹۴۱	۹۸,۰۳۱	۷۵,۸۱۳
مالیات پرداختی	۷۰۷,۷۵۹	۷۲۸,۹۴۵	۲۱۱,۲۴۸	۳۸۶,۵۹۷	۳۹۶,۲۰۶	۳۶۳,۰۸۳	۲۲۳,۹۹۸
سود سهام پرداختی	۱,۴۳۰,۹۵۵	۷۹,۳۸۶	۳۵۳,۸۰۴	۶۲۶,۲۰۸	۴۰۴,۴۵۱	۷۹۶,۸۴۱	۶۲۳,۵۰۲
تسهیلات مالی	۵,۹۲۳,۳۶۸	۲,۵۲۲,۶۶۶	۱,۵۴۴,۷۲۹	۱,۴۴۳,۵۵۸	۱,۲۴۵,۲۰۱	۱,۱۶۵,۰۹۶	۸۷۰,۵۰۹
ذخایر	۱۲,۲۳۲	۱۴۳,۹۷۶	۹۶,۳۲۲	۴۰,۱۱۳	۴۳,۱۵۲	۲۲,۷۹۳	۱۱,۲۸۷
پیش دریافتها	۳۵,۹۱۲	۱۱۲
جمع بدهی های جاری	۱۰,۴۹۵,۸۹۰	۴,۵۶۷,۴۶۰	۲,۶۴۳,۹۰۵	۲,۸۲۳,۲۷۵	۲,۳۲۸,۹۵۱	۲,۴۴۵,۸۴۴	۱,۸۰۵,۲۳۱
جمع بدهی ها	۱۰,۹۰۹,۸۵۵	۶,۰۴۴,۵۳۵	۳,۹۲۳,۰۹۰	۳,۹۷۸,۵۹۹	۳,۴۵۳,۷۰۰	۲,۵۳۷,۰۱۰	۱,۸۷۲,۵۸۶
جمع حقوق مالکانه و بدهی ها	۱۸,۷۱۸,۶۹۳	۱۳,۴۶۵,۷۴۵	۹,۰۹۷,۵۸۱	۷,۰۵۱,۸۳۸	۵,۸۶۰,۴۹۸	۴,۱۲۱,۰۰۰	۳,۳۳۲,۳۵۹

شرکت لابراتوارهای سینادارو (سهامی عام)
گزارش فعالیت و وضع عمومی شرکت
برای سال مالی منتهی به ۲۹ اسفند ۱۴۰۱

ارقام به میلیون ریال

شرح		شرکت لابراتوارهای سینادارو											
		سال ۱۳۹۷		سال ۱۳۹۸		سال ۱۳۹۹		سال ۱۴۰۰		سال ۱۴۰۱		میانگین صفت سال ۱۴۰۱	
		درصد	مبلغ	درصد	مبلغ	درصد	مبلغ	درصد	مبلغ	درصد	مبلغ	درصد	مبلغ
۱۰۰	۲,۶۰۰,۴۵۴	۱۰۰	۳,۴۴۱,۷۷۴	۱۰۰	۴,۱۳۰,۲۹۶	۱۰۰	۶,۵۸۸,۳۹۱	۱۰۰	۱۱,۳۳۳,۱۲۶	۱۰۰	۱۳,۰۰۸,۰۲۰		درآمد عملیاتی
(۴۲)	(۱,۰۹۱,۸۳۶)	(۴۶)	(۱,۵۷۷,۱۹۵)	(۴۵)	(۱,۸۶۹,۸۵۸)	(۴۹)	(۳,۲۲۷,۴۲۰)	(۴۸)	(۵,۴۰۸,۲۷۶)	(۵۷)	(۷,۴۱۱,۲۸۲)		بهای تمام شده درآمد عملیاتی
۵۸	۱,۵۰۸,۶۱۸	۵۴	۱,۸۶۴,۵۷۹	۵۵	۲,۲۶۰,۴۳۸	۵۱	۳,۳۶۰,۹۷۱	۵۲	۵,۹۲۴,۹۰۰	۴۳	۵,۵۹۶,۷۳۸		سود ناخالص
(۷)	(۱۷۳,۵۷۰)	(۹)	(۳۱۸,۸۲۶)	(۸)	(۳۲۲,۳۲۲)	(۸)	(۵۴۸,۸۳۵)	(۶)	(۶۹۰,۴۵۵)	(۴)	(۵۴۸,۳۱۴)		هزینه های فروش، اداری و عمومی
۱	۲۹,۰۸۳	۱	۴۶,۵۷۵	۲	۶۲,۱۳۶	۲	۱۲۱,۴۴۳	۲	۱۸۴,۳۴۹	(۰)	(۱۴,۷۸۹)		خالص سایر درآمد ها و هزینه های عملیاتی
۵۲	۱,۳۶۴,۱۳۱	۴۶	۱,۵۹۲,۳۲۸	۴۸	۲,۰۰۰,۲۴۲	۴۵	۲,۹۳۳,۵۷۹	۴۸	۵,۴۱۸,۷۹۴	۳۹	۵,۴۳۶,۳۵		سود عملیاتی
(۵)	(۱۴۱,۹۷۵)	(۸)	(۲۵۸,۳۶۰)	(۷)	(۲۷۷,۰۸۶)	(۵)	(۳۵۹,۶۹۷)	(۵)	(۵۷۳,۵۸۰)	(۸)	(۱,۰۱۱,۴۴۷)		هزینه های مالی
(۳)	(۶۹,۵۵۲)	۰	۴,۶۹۱	(۴)	(۱۶۷,۵۶۵)	۱	۵۵,۰۷۸	۱	۷۷,۶۵۹	۵	۶۸۶,۸۶۶		خالص سایر درآمد و هزینه های غیر عملیاتی
۴۴	۱,۱۵۲,۶۰۴	۳۹	۱,۳۳۸,۶۵۹	۳۸	۱,۵۵۵,۵۹۱	۴۰	۲,۶۲۸,۹۶۰	۴۳	۴,۹۲۲,۸۷۳	۳۶	۴,۷۱۹,۰۵۳		سود قبل از مالیات
(۹)	(۲۴۶,۷۸۶)	(۹)	(۲۹۶,۲۲۶)	(۹)	(۳۶۹,۱۵۱)	(۳)	(۱۷۵,۷۰۸)	(۶)	(۶۹۶,۱۵۳)	(۴)	(۵۵۸,۱۴۵)		مالیات سال جاری
(۲)	(۶۱,۶۰۱)	(۱)	(۴۹,۶۲۵)	۰	۰	۰	۰	۰	۰	(۰)	(۳۵,۱۳۵)		مالیات سالیانه قبل
۳۲	۸۴۴,۲۱۷	۲۹	۱,۰۰۲,۸۰۸	۲۹	۱,۱۸۶,۴۴۰	۳۷	۲,۴۵۳,۲۵۲	۳۷	۴,۲۲۶,۷۲۰	۳۲	۴,۱۲۵,۷۷۳		سود خالص پس از کسر مالیات

میانگین صنعت شامل ۱۴ شرکت بورسی در صنعت دارو و شرکت لابراتوارهای سینادارو که مجموعاً ۱۵ شرکت بورسی دارویی را بشرح ذیل شامل می باشد.

شرکت لایراتوارهای سننادارو (سهامی عام)

گزارش فعالیت و وضع عمومی شرکت

برای سال مالی منتهی به ۲۹ اسفند ۱۴۰۱

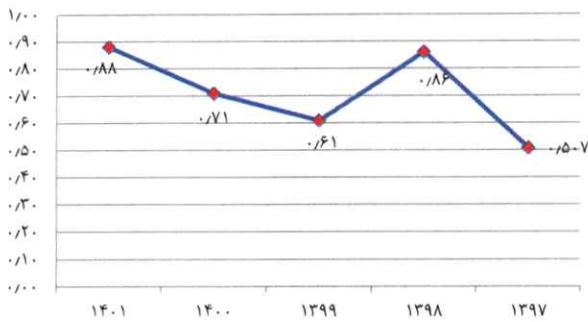
نسبت های مالی

عنوان	نسبت	نحوه محاسبه	واحد	سال مالی منتهی به							
				شرکت لایراتوارهای سینا دارو						میانگین صنعت	
				۱۳۹۶	۱۳۹۷	۱۳۹۸	۱۳۹۹	۱۴۰۰	۱۴۰۱		
تقدیراتی	جاری	جاری	مرتبه	۱.۲۹	۰.۹۶۹۱	۱.۴۳	۱.۳۱	۱.۷۴	۱.۶۵	۱.۵۱	دارایی های جاری
	آسی	برداشت - دارایی جاری بدهی های جاری	مرتبه	۰.۸۹۵	۰.۵۱	۰.۸۶	۰.۶۱	۰.۷۱	۰.۸۸	۱.۰۶	جاری موجودی مواد و کالا - پیش
اگرچه	بدهی	ها	درصد	۵۶%	۶۲%	۵۹%	۵۶%	۴۳%	۴۵%	۵۸%	کل بدهی
	نسبت مالکانه	سهام	درصد	۴۴%	۳۸%	۴۱%	۴۴%	۵۷%	۵۵%	۴۲%	حقوق صاحبان دارایی ها
	بدهی به ارزش ویژه	حقوق صاحبان سهام	درصد	۱۲۸%	۱۶۰%	۱۴۳%	۱۲۹%	۷۶%	۸۱%	۱۴۰%	بدهی ها
سود آوری	قیمت تمام شده به فروش شده	قیمت تمام	درصد	۴۳%	۴۲%	۴۶%	۴۵%	۴۹%	۴۸%	۵۷%	فروش
	سود خالص به فروش	سود خالص	درصد	۳۹%	۳۲%	۲۹%	۲۸%	۳۷%	۳۷%	۳۲%	فروش
	بازده دارایی (ROA)	دارایی ها	درصد	۲۴%	۲۰%	۱۷%	۱۷%	۲۷%	۳۱%	۲۲%	کل سود خالص
	بازده سرمایه (ROE)	سهام	درصد	۵۵%	۵۳%	۴۲%	۳۸%	۴۷%	۵۷%	۵۳%	حقوق صاحبان سهام
	نسبت نقد شوندگی سودخالص	خالص نقد حاصل از فعالیت های عملیاتی سود	مرتبه	۰.۸	۱.۵۷	۰.۸۶	۱.۱۴	۱.۱۷	۱.۱۵	۰.۲۲	خالص نقد حاصل از فعالیت های عملیاتی سود
فشارت	دوره متوسط وصول طلب	تجاری	روز	۲۰۹	۱۶۹.۶۲۵۸	۱۵۰	۱۵۱	۸۹	۶۸	۲۲۷	میانگین بدهکاران + ۳۶۵
	دوره گردش کالا	موجودی مواد و کالا	روز	۲۳۲	۲۱۳	۱۸۵.۳۱۶	۲۲۰	۱۶۱	۱۳۰	۱۸۶	میانگین * ۳۶۵
	دوره گردش عملیات	ورده گردش کالا + دوره وصول مطالبات	روز	۴۴۱	۳۸۳	۳۳۶	۳۷۱	۲۵۰	۱۹۸	۴۱۳	سود خالص پس از
تقسیم سود	سود هر سهم (Eps)	کسر مالیات	ریال	۲۰۰۰	۲۱۱۱	۱۲۵۴	۱۴۶۶	۳۰۶۷	۱۷۶۱	۲۱۴۹	تعداد سهام در پایان دوره
	سود نقدی هر سهم (Dps)	تعداد سهام	ریال	۱۸۰۰	۱۴۵۰	۶۲۵	۴۴۰	۲۵۰۰	۰	۰	در پایان دوره
	جریان نقدی هر سهم	فعالتهای عملیاتی	ریال	۱۶۸۵	۳۳۱۳	۱۰۷۵.۳۹۶	۱۶۷۵	۳۵۹۹	۲۰۲۸	۱۱۵۶	خالص نقد حاصل از فعالتهای عملیاتی

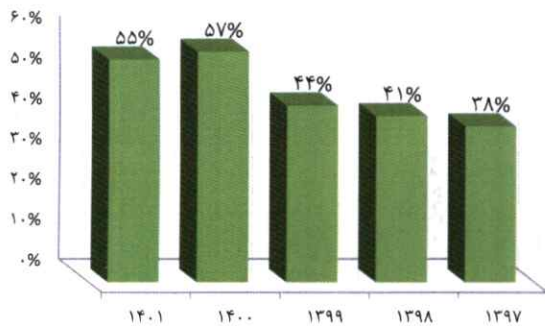
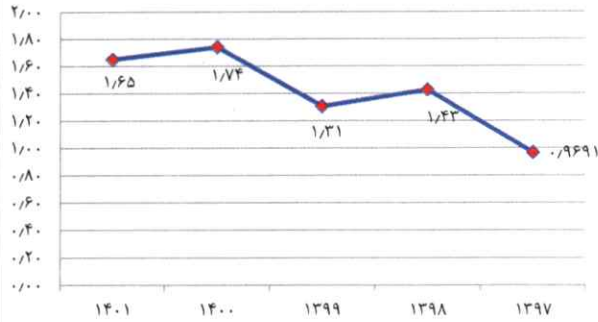
میانگین صنعت طبق توضیحات صفحه مربوط به سود زیان تنظیم گردیده است.

شرکت لایراتوارهای سنادارو (سهامی عام)
گزارش فعالیت و وضع عمومی شرکت
برای سال مالی منتهی به ۲۹ اسفند ۱۴۰۱

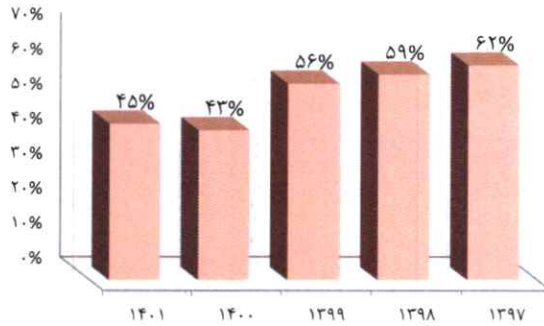
نسبت آنی (مرتبه)



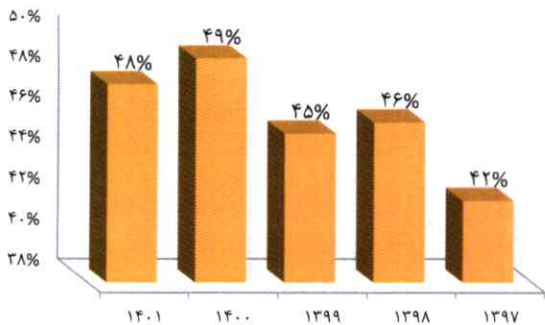
نسبت جاری (مرتبه)



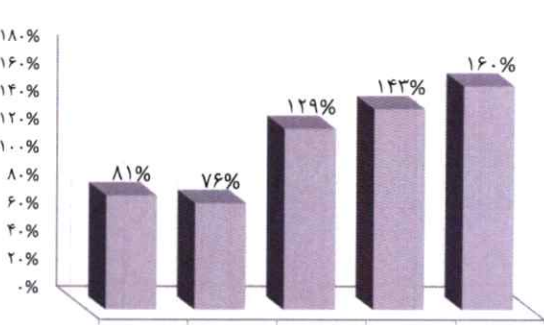
■ نسبت مالکانه (درصد) حقوق صاحبان سهام تقسیم بر داراییها



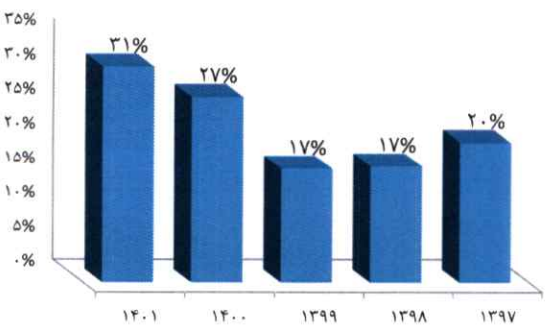
■ نسبت کل بدهی به دارایی (درصد)



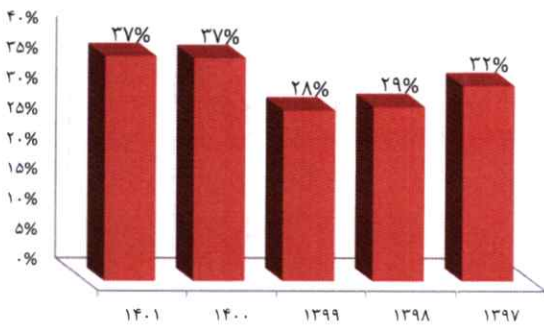
■ قیمت تمام شده به فروش (درصد)



■ بدهی به ارزش ویژه (درصد) بدهی تقسیم بر حقوق صاحبان سهام



■ بازده دارایی (ROA) - سود خالص تقسیم بر داراییها

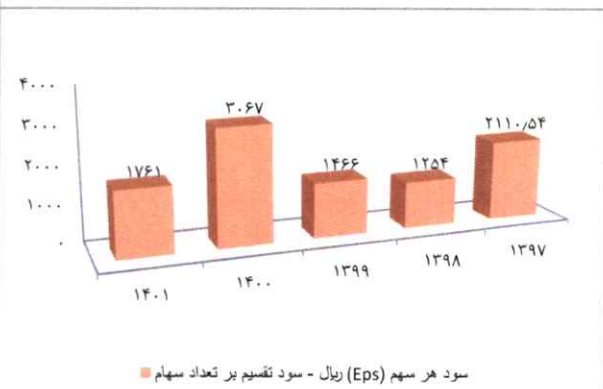
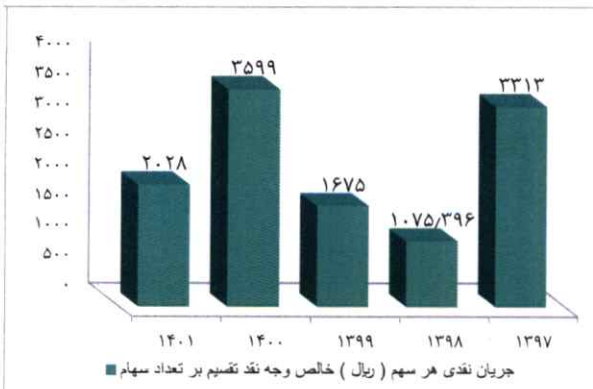
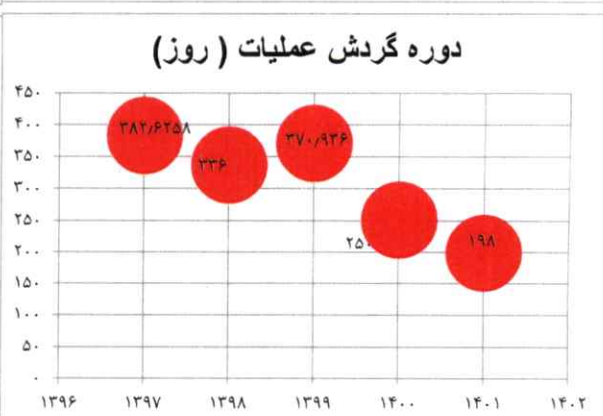
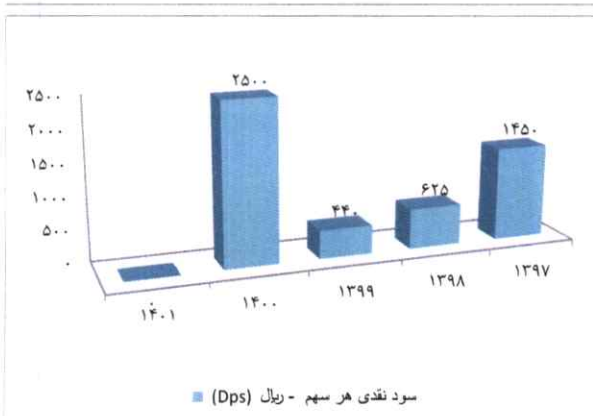
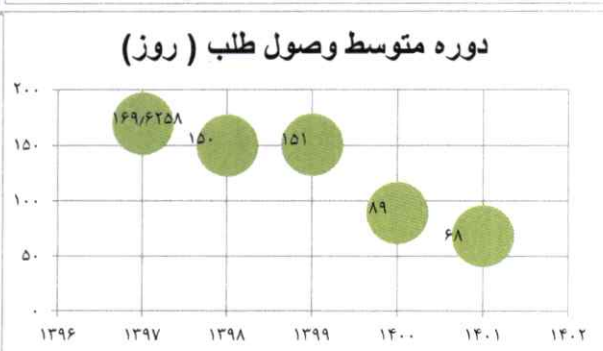
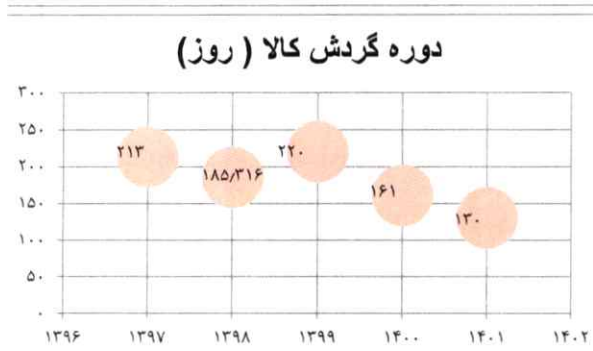
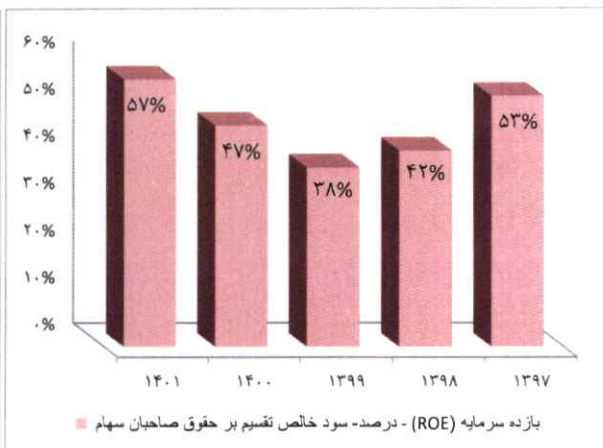
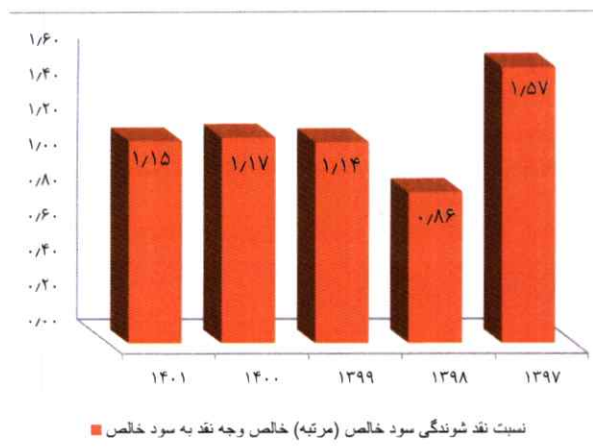


■ سود خالص به فروش (درصد)

شرکت لایراتوارهای سنادارو (سهامی عام)

گزارش فعالیت و وضع عمومی شرکت

برای سال مالی منتهی به ۲۹ اسفند ۱۴۰۱



شرکت لایرواهاای ستاوارو (سهامی عام)

گزارش فعالیت و وضع عمومی شرکت

برای سال مالی منتهی به ۱۳۹۸/۱/۳۱

فعالیت‌های مربوط به خدمات پس از فروش

خدمات پس از فروش شرکت از طریق بازاریابی اعمال می‌شود. این خدمات شامل ارائه خدمات علمی و چگونگی کاربرد صحیح دارویی به پزشکان و مراکز درمانی و همچنین رفع اشکالات و جایگزینی فرآورده های نارویی می‌شود.

اطلاعات مربوط به معاملات با اشخاص وابسته

معاملات انجام شده با اشخاص وابسته معاملات مشمول ماده ۱۲۹ اصلاحیه قانون تجارت در دوره مورد گزارش به شرح زیر می‌باشد.

شرح	نام شخص وابسته	نوع وابستگی	مشمول ماده ۱۲۹	خرید کالا و خدمات	سود سهام	تراشده اجاره	پرداخت سود سهام	هزینه های نیایش	سایر
شرکت اصلی	سرمایه گذاری خوارزمی	سهامدار	*	۸۶۱,۸۸۳	(۹۴۹,۳۹۷)	-	-	۲۶۷,۳۲۱	-
جمع									
شرکت فرعی	درمانگر سینا	عضو مشترک هیئت مدیره	*	-	-	۱۹۵	-	-	۵۵۲
جمع									
شرکت‌های همگروه	گروه خدمات بار سرمایه کونا تکوریم	شرکت همگروه	*	-	(۳۶,۷۹۳)	-	۳۶,۷۹۳	-	۲۲,۵۸۷
شرکت‌های همگروه	شرکت توسعه مدیریت خوارزمی	شرکت همگروه	*	-	-	-	-	-	*
شرکت‌های همگروه	شرکت پاپای ملی	شرکت همگروه	*	-	-	-	-	-	*
شرکت‌های همگروه	شرکت تولید و توسعه استگافی بیوپارسه	شرکت همگروه	*	-	-	-	-	-	*
شرکت‌های همگروه	شرکت حکمت گستران همگستران	شرکت همگروه	*	-	-	-	-	-	*
جمع									
سهامدار دارای خود	سرمایه گذاری ملی ایران		*	-	-	-	-	-	*
فنان ملایطه	سهامدار دارای خود	سهیمه ایران	*	-	-	-	-	-	*
سهامدار دارای خود	سهامدار دارای خود	سرمایه گذاری اتریش	*	-	-	-	-	-	*
فنان ملایطه	سهامدار دارای خود	سهامدار دارای خود	*	-	-	-	-	-	*
جمع کل									
				۸۶۱,۸۸۳	(۹۸۶,۱۹۰)	-	۳۶,۷۹۳	۲۶۷,۳۲۱	۲۴,۵۸۷

مانده حساب های نهایی اشخاص وابسته شرکت

شرح	نام شخص وابسته	سایر دریافتی ها	سود سهام پرداختی ها		سایر پرداختی ها	۱۳۰۰		۱۳۰۱	
			پرداختی	طلب		حالی	طلب	حالی	طلب
شرکت اصلی	سرمایه گذاری خوارزمی	-	(۲۴۹,۳۹۷)	-	(۲۴۹,۳۹۷)	-	-	-	-
جمع									
شرکت فرعی	درمانگر سینا	-	-	(۳۰,۷۲)	(۳۰,۷۲)	-	-	-	-
جمع									
شرکت های همگروه	گروه خدمات بار سرمایه کونا تکوریم	۱۹,۹۹۹	-	۱۹,۹۹۹	-	-	-	-	(۲,۵۸۸)
سهامدار دارای خود	فنان ملایطه	-	-	-	-	-	-	-	-
سهامدار دارای خود	فنان ملایطه	-	-	-	-	-	-	-	-
سهامدار دارای خود	سهامدار دارای خود	-	-	-	-	-	-	-	-
سهامدار دارای خود	سهامدار دارای خود	-	-	-	-	-	-	-	-
سهامدار دارای خود	سهامدار دارای خود	-	-	-	-	-	-	-	-
سهامدار دارای خود	سهامدار دارای خود	-	-	-	-	-	-	-	-
جمع									
سهامدار دارای خود	سهامدار دارای خود	-	-	-	-	-	-	-	-
سهامدار دارای خود	سهامدار دارای خود	-	-	-	-	-	-	-	-
سهامدار دارای خود	سهامدار دارای خود	-	-	-	-	-	-	-	-
سهامدار دارای خود	سهامدار دارای خود	-	-	-	-	-	-	-	-
سهامدار دارای خود	سهامدار دارای خود	-	-	-	-	-	-	-	-
جمع کل									
		۱۹,۹۹۹	(۲۴۹,۳۹۷)	(۳۰,۷۲)	۱۹,۹۹۹	(۲۵۲,۴۴۹)	-	-	(۳۳۷,۶۱۱)

اطلاعات مربوط به حسابرسی مستقل و تازرس قانونی

در جلسه مجمع عمومی عادی که در مورخ ۱۴۰۱/۴/۱۵ برگزار گردید، موسسه حسابرسی سامان پندار دارای شناسه ملی ۱۰۱۰۰۵۲۵۰۶۹ به عنوان بازرس قانونی و حسابررس و موسسه حسابررسی و خدمات مالی گویاشناس دارای شناسه ملی ۱۰۱۰۰۴۳۴۱۱۰ به عنوان بازرس قانونی علی البدل برای مدت یک سال انتخاب شدند و نسبت به پرداخت حق الزحمه بازرس قانونی و حسابررس به هیات مدیره اختیار تام داده شده است. حق الزحمه بازرس قانونی و حسابررس برای سال مالی منتهی به ۱۴۰۱/۱/۳۱ مبلغ ۱.۸۱۰ میلیون ریال تعیین گردید.

اطلاعات تعهدات مالی آتی شرکت

طبق صورتهای مالی، مالیات بر در آمد شرکت برای کلمه سالهای قبل از ۱۴۰۰ قطعی و تسویه شده است.

طبق صورتهای مالی اخذ تسهیلات مالی از بانک ها با ضمانت شرکت سرمایه گذاری خوارزمی می‌باشد، که در این خصوص ۳ فقره چک جمعا به مبلغ ۱.۳۵۰.۲۴۰ میلیون ریال به منظور تضمین به شرکت فوق الذکر ارائه گردیده است. همچنین ۳ فقره چک جمعا به مبلغ ۶۴۰.۱۹۵ میلیون ریال شرکت درمانگر سینا بابت بخشی از وام شرکت تضمین نموده است و مابقی تضمین وام شرکت به مبلغ ۲.۴۸۷.۲۴۸ میلیون ریال از سند مالکیت استفاده شده است.

نظام راهبری شرکت

نام و نام خانوادگی	سمت	نماینده	نوع عضویت	تحصیلات / مدارک حرفه ای	سابقه اجرایی در شرکت	میزان مالکیت در سهام شرکت	رشته های سابق کاری	عضویت همزمان در هیأت مدیره سایر شرکتها	عضویت فعلی در هیأت مدیره سایر شرکتها در ۵ سال اخیر
میتم نورمحمدی	رئیس هیأت مدیره	شرکت پاپای ملی	غیر موظف	دکتری مدیریت و کسب و کار	۱۴۰۱/۰۶/۰۸		مدیر عامل و عضو هیأت مدیره داروسازی اهورجان مدیر عامل و عضو هیأت مدیره داروسازی لقان	شرکت داروسازی لقان	شرکت توزیع داروسازی اهورجان
رها شهنازی	نایب رئیس هیأت مدیره	شرکت سهامی بنیه ایران	غیر موظف	ارشد مهندسی پزشکی	۱۴۰۱/۰۶/۲۲		مدیر عامل شرکت تجهیزات داروسازی آوا پزشکی سلامت ایرانیاان مدیر عامل شرکت زن سازه آمن هیأت مدیره شرکت طبیب پژوهش	مدیر عامل شرکت زن سازه آمن	شرکت آوا پزشکی شرکت تعاونی مسکن نظام دامپزشکی تهران
حسن پارلمی	عضو هیأت مدیره و مدیر عامل	شرکت تولید و توسعه ایستگاهی نیرو پارسه	موظف	دکتری دامپزشکی	۱۴۰۱/۰۶/۰۸		مدیر عامل شرکت زاگرس فارمد مدیر عامل شرکت هلدینگ بازرگانی پلاسما گستر پارس عضو کمیته مشورتی کمیته زیست فناوری استاد دانشگاه در دانشکده داروسازی شهید بهشتی		شرکت فن آوا کارت شرکت فراز انرژی دنا شرکت داروسازی هلال هلال تجهیزات پزشکی هلال ایران
عباس سعادت	عضو هیأت مدیره	شرکت سرمایه گذاری خوارزمی	موظف	کارشناس مدیریت	۱۴۰۱/۱۲/۱۰		رئیس هیأت مدیره شرکت راهنا تریو رئیس هیأت مدیره و مدیر عامل شرکت برنس ستل ترکیه رئیس هیأت مدیره شرکت پارسان پرونا رئیس هیأت مدیره شرکت بهمن پخش و دانا		شرکت سرمایه گذاری صدر آرن گروه مالی مهر اقتصاد
مهرداد کارگوی	عضو هیأت مدیره	شرکت سرمایه گذاری ملی ایران	غیر موظف	دکتری مهندسی صنایع	۱۳۹۸/۰۹/۲۴		شرکت نف پارس		

جناب آقای میتم نورمحمدی رئیس کمیته حسابرسی و رئیس هیأت مدیره می باشند.
 تعداد جلسات هیأت مدیره در دوره مالی مزبور ۲۴ جلسه بوده که با حضور کلیه اعضا برگزار گردیده است.
 تعداد جلسات کمیته حسابرسی در دوره مالی مزبور ۸ جلسه بوده که با حضور کلیه اعضا برگزار گردیده است.
 تعداد جلسات کمیته ریسک در دوره مالی مزبور ۴ جلسه بوده که با حضور کلیه اعضا برگزار گردیده است.
 تعداد جلسات کمیته آموزش در دوره مالی مزبور ۲ جلسه بوده که با حضور کلیه اعضا برگزار گردیده است.

شرکت لایوتوارهای سینادارو (سهامی عام)

گزارش فعالیت و وضع عمومی شرکت

برای سال مالی منتهی به ۲۹ اسفند ۱۴۰۱

ارقام به میلیون ریال

جدول حقوق : مزایا و پاداش مدیر عامل و اعضاء هیات مدیره

جمع حقوق و مزایا	سال ۱۴۰۱		سال ۱۴۰۰		حق حضور و حقوق	سمت	اعضاء هیات مدیره نام و نام خانوادگی
	پاداش عملکرد مجموع	حق حضور و حقوق	جمع حقوق و مزایا	پاداش عملکرد مجموع			
۱۶۵		۱۶۵	۶۶۰	۰	۶۶۰	رئیس هیات مدیره	علی دهقان منشادی
۱۶۵		۱۶۵	۵۴۰	۰	۵۴۰	نایب رئیس هیات مدیره	حمید کمالی بندبانی
۱،۵۴۱		۱،۵۴۱	۵،۵۲۲	۰	۵،۵۲۲	عضو هیات مدیره و مدیر عامل	مسعود احمدزاده راجی
۱۶۵		۱۶۵	۲۰۰	۰	۲۰۰	عضو هیات مدیره	مهرداد کارگری
۰		۰	۱۵۰	۰	۱۵۰	عضو هیات مدیره	مرتضی فرجی
۴،۰۶۸		۴،۰۶۸	۳۰۰	۰	۳۰۰	عضو هیات مدیره	صادق جباری
۱۵۰		۱۵۰	۰	۰	۰	رئیس هیات مدیره	میثم نورمحمدی
۱۳۵		۱۳۵	۰	۰	۰	نایب رئیس هیات مدیره	رضا شهبازی
۱،۲۴۰		۱،۲۴۰	۰	۰	۰	عضو هیات مدیره و مدیر عامل	حسن بایرامی
۵۴۳		۵۴۳	۰	۰	۰	عضو هیات مدیره	عباس سعادت
۱۵		۱۵	۰	۰	۰	عضو هیات مدیره	ولی اله میرزایی

اطلاعات درباره حقوق ، مزایا و پاداش مدیر عامل و اعضای هیات مدیره :

- حقوق و مزایای مدیر عامل و اعضاء موظف توسط شرکت هلدینگ خوارزمی تعیین میگردد.
- حقوق و مزایای اعضاء غیر موظف هیات مدیره صرفا مربوط به حق حضور آنان در جلسه هیات مدیره بوده که مبلغ آن توسط مجمع عمومی عادی صاحبان سهام تعیین می شود.
- پاداش هیات مدیره توسط مجمع عمومی عادی سالانه تعیین می گردد.

شرکت لابراتوارهای سنادار و (سهامی عام)

گزارش فعالیت و وضع عمومی شرکت

برای سال مالی منتهی به ۲۹ اسفند ۱۴۰۱

جدول اطلاعات مدیران اجرایی در تاریخ گزارش

ردیف	نام و نام خانوادگی	سمت	تحصیلات / مدارک حرفه ای	سابقه اجرایی در شرکت	سوابق مهم اجرایی
۱	حسن باهرامی	مدیر عامل و عضو هیأت مدیره	دکتری	۱۴۰۱/۰۶/۰۸	مدیر عامل و عضو هیأت مدیره
۲	عباس سعادت	معاون مالی و اداری و عضو هیأت مدیره	کارشناسی	۱۴۰۱/۱۲/۱۰	معاون مالی و اداری - عضو هیأت مدیره
۳	محمد سعید ثابت قدم مقدم	معاون برنامه ریزی و نظارت راهبردی	کارشناسی ارشد	۱۳۹۹/۱۲/۱۸	مدیر سیستمها و روشها
۴	بهناز ترابی	مدیر تحقیقات و فرمولاسیون و مسول فنی	دکتری	۱۳۸۷/۰۵/۲۰	مدیر تولید
۵	اسماعیل عسگری	مدیر امور مالی	کارشناسی	۱۴۰۱/۱۲/۲۱	مدیریت مالی
۶	بهشته تقوی	مدیر آزمایشگاه های کنترل کیفیت	دکتری	۱۳۸۵/۰۳/۰۱	مدیریت آزمایشگاه کنترل کیفیت
۷	نازنین عبدی پور	مدیر تضمین کیفیت	دکتری	۱۳۸۶/۱۲/۰۱	مدیریت تضمین کیفیت
۸	مسعود شیرازیان	مدیر تولید	دکتری	۱۴۰۰/۰۱/۱۷	مدیر تولید
۹	علینقی منسوبی	مدیر فنی مهندسی	کارشناسی ارشد	۱۳۹۴/۰۱/۰۱	مدیریت فنی و مهندسی
۱۰	محسن صالحی	مدیر امور برنامه ریزی	کارشناسی ارشد	۸۵/۰۳/۰۱	مدیر امور برنامه ریزی
۱۱	سید کاظم میرزاده	مدیر حسابرسی داخلی	کارشناسی ارشد	۱۴۰۲/۰۲/۲۰	مدیر حسابرسی داخلی
۱۲	حسین عابدی	مدیر منابع انسانی	کارشناسی	۱۴۰۲/۰۲/۰۱	مدیر منابع انسانی
۱۳	سروش بابایی	مدیر فناوری اطلاعات	کارشناسی	۱۴۰۰/۰۱/۰۱	مدیر فن آوری اطلاعات
۱۴	مرتضی عربی	مدیر فروش و بازار باهی	کارشناسی	۱۴۰۱/۱۲/۱۳	مدیر فروش
۱۵	امیر منصوری فر	مدیر بازرگانی	کارشناسی ارشد	۱۴۰۱/۰۵/۰۸	مدیر بازرگانی
۱۶	سولماز صداقت	مدیر تحقیقات و توسعه دانش بنیان	دکتری	۱۴۰۱/۱۲/۱۳	مدیر تحقیقات و توسعه دانش بنیان
۱۷	محسن پاسبین	مدیر حراست	کاردانی	۱۴۰۱/۰۱۰/۲۷	حراست

حقوق و مزایای مدیران ارشد اجرایی طبق ضوابط اداری و نظر مدیرعامل و هیأت مدیره شرکت تعیین می گردد.

شرکت لایراتوارهای سنادارو (سهامی عام)

گزارش فعالیت و وضع عمومی شرکت

برای سال مالی منتهی به ۲۹ اسفند ۱۴۰۱

گزارش تجزیه و تحلیل ریسک شرکت

ریسک های موثر و مرتبط با شرکت با در نظر گرفتن سابقه طولانی فعالیت شرکت در صنعت دارویی، تجربه مدیران، بررسی بازار، روندها و استفاده از تکنولوژی روز به شرح ذیل بوده و مدیریت شرکت، نسبت به شناسایی ریسک های مذکور و برنامه ریزی در جهت کاهش اثرات آن بر عملیات شرکت در تلاش است و ریسک ها در حوزه های مختلف و با درجه اهمیت و مخاطراتی که مرتبط با این صنعت بوده می تواند در دوره های کوتاه مدت سبب کاهش سود دهی شرکت به شرح ذیل می باشد:

(۱) ریسک افزایش نرخ تامین مالی

افزایش نرخ هزینه های تامین مالی در جهت تامین سرمایه در گردش و سرمایه گذاری ها به علت حجم بالای دریافت تسهیلات بانکی می تواند باعث کاهش سود خالص شرکت گردد. با توجه به برنامه های شرکت در رابطه با بازسازی و نوسازی بافت های فرسوده و اجرای پروژه های جدید و نیز سیاست تقسیم سود؛ شرکت همواره ناچار به تامین بخشی از نقدینگی خود از سیستم بانکی از طریق اخذ تسهیلات ریالی میباشد. لذا افزایش نرخ سود تضمین شده بانکها باعث افزایش هزینه های مالی گشته که در سود دهی شرکت تاثیر گذار خواهد بود.

(۲) ریسک نوسانات نرخ ارز

با توجه به وارداتی بودن بخش قابل ملاحظه ای از مواد اولیه و بسته بندی شرکت، هرگونه تغییر شرایط شامل افزایش نرخ ارز، باعث افزایش بهای تمام شده میگردد.

(۳) ریسک عدم پرداخت مطالبات در سررسید معین

با توجه به قرار دادهای فی مابین با شرکتهای پخش، عدم پرداخت بدهی در زمان سررسید توسط شرکتهای پخش موجب ضعف نقدینگی و عدم انجام تعهدات و تولیدات شرکت گشته است. لذا جهت رفع مشکلات نقدینگی، ملزم به اخذ تسهیلات و در نهایت افزایش بار مالی شرکت را به همراه می آورد.

(۴) ریسک قیمت نهاده های تولیدی

شرکت همواره با این ریسک که افزایش نرخ مواد اولیه و تغییرات نرخ ارز باعث افزایش بهای تمام شده خواهد شد روبرو می باشد. جهت برون رفت از این وضعیت شرکت برای تهیه و تامین مواد اولیه مورد نیاز خود منابع متعدد و مختلفی را شناسایی کرده تا در مواقع مقتضی بتواند خود را در مقابل بروز این ریسک پوشش دهد.

شرکت لابراتوارهای سینادارو (سهامی عام)

گزارش فعالیت و وضع عمومی شرکت

برای سال مالی منتهی به ۲۹ اسفند ۱۴۰۱

۵) ریسک عدم افزایش قیمت محصولات توسط نهاد حاکمیتی

علیرغم افزایش قیمت نهاده و هزینه های تولید ، سازمان غذا و دارو همواره درصدد ثبات قیمت بازار یا رشد بسیار کم قیمت فروش بوده است که قابل انطباق با افزایش قیمت نهاده نمیباشد و همچنین در اعلام قیمت جدید با تاخیر اقدام نموده و در مواردی از پذیرش افزایش قیمت جدید درخواستی توسط شرکت خودداری می نماید .

۶) ریسک مربوط به عوامل بین المللی و یا تغییر مقررات دولتی

نظر به اینکه بخش عمده تولیدات شرکت در حال حاضر در داخل کشور به مصرف میرسد و بخش کوچکی از آن صادر میگردد و از طرفی این شرکت از سابقه ترین شرکتهای تولید دارو در کشور میباشد در مورد بخشی از تولیدات که به صورت انحصاری است ، در زمینه فروش داخلی فاقد ریسک و در مورد بخش دیگر (تولیدات مشابه شرکتهای رقیب) ریسک مربوط به عوامل بین المللی و یا تغییرات مقررات دولتی وجود دارد .

۷) ریسک تجاری

با توجه به آزاد سازی واردات در سالهای گذشته ممکن است ورود برخی فرآورده های خارجی بدلیل بودجه های تبلیغاتی بالا ، برخی رقابتها را سازمان دهند که شرکت بایستی درمقابل با آنها همیشه آماده باشد .

۸) ریسک نقدینگی

فروش داخلی شرکت براساس دستورالعمل وزارت بهداشت ، درمان و آموزش پزشکی میباشد توسط شرکتهای توزیعی که مجوز توزیع از آن وزارتخانه را دارند انجام گردد . در حال حاضر محصولات این شرکت توسط دوازده شرکت در سراسر ایران توزیع میگردد ، که هردوازده شرکت دارای توان مالی خوبی میباشد لذا امکان سوخت شدن مطالبات شرکت وجود ندارد . اما کاهش توان شرکتها در پرداخت بدهی از عوامل اصلی ریسک نقدینگی می باشد که این امر موجب افزایش دریافت تسهیلات ، افزایش هزینه های مالی و کاهش سود خالص شرکت می گردد.

۹) ریسک کیفیت محصولات

عدم وجود فکرمثبت به تولیدات داخلی موجب می شود تا پزشکان به تجویز داروهای خارجی تمایل بیشتری نشان دهند، برای مقابله با این مشکل تولید محصولات تحت لیسانس و اصلاح GMP واحدهای تولیدی راهکارهایی هستند که در صورت تحقق آنها شرکت می تواند محصولات خود را با کیفیت مناسب تولید و به بازار عرضه نماید.

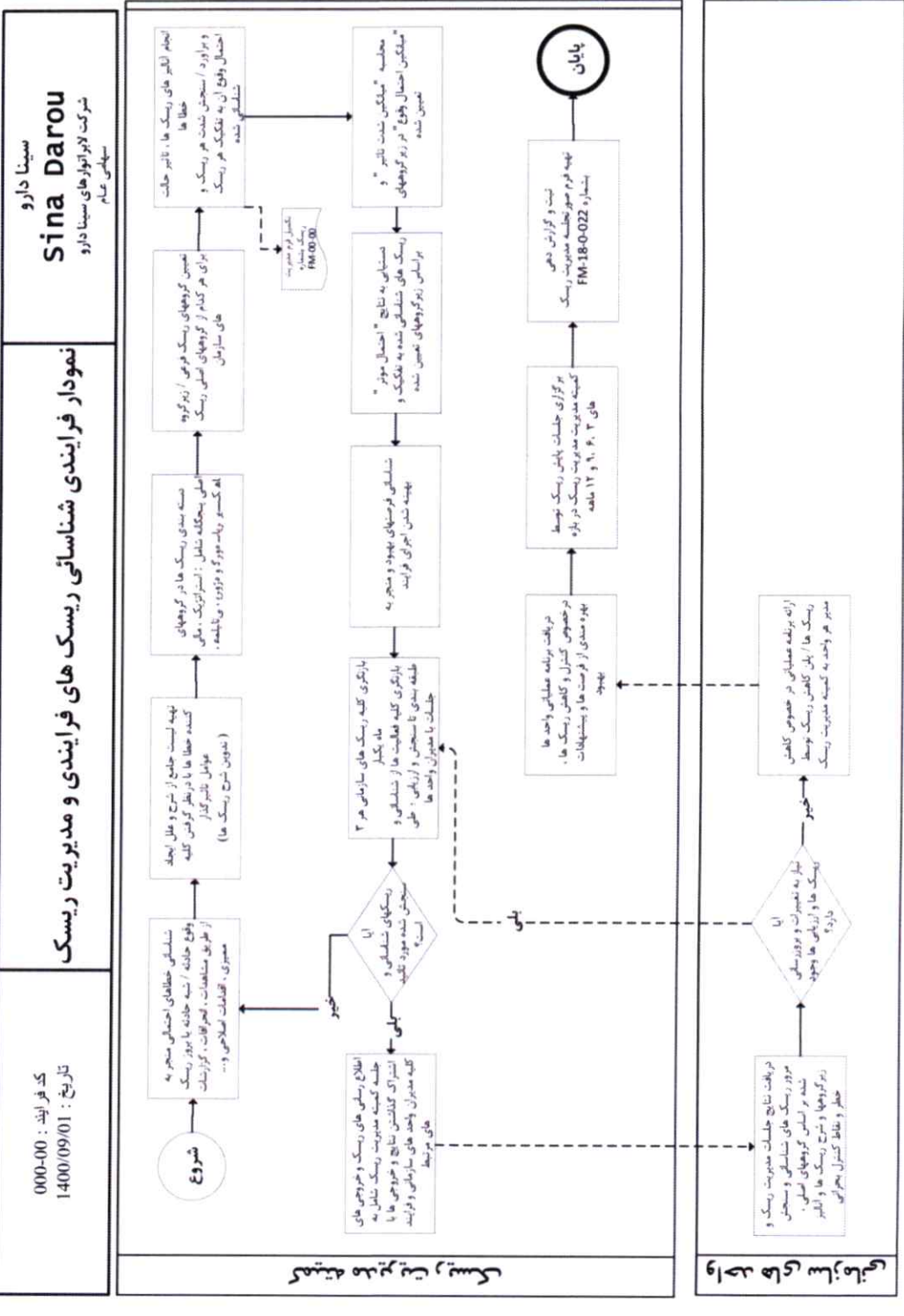
۱۰) ریسک استقبال مشتریان به محصولات جایگزین

شرکتهای رقیب برای تولید محصولات با برند خاص در حال فعالیت میباشد ، بنابراین ریسک استقبال مشتریان به محصولات جایگزین وجود دارد . برای مقابله با این ریسک برنامه بازاریابی مناسبی را جهت معرفی محصولات خود مورد توجه قرار داده است .

شرکت لایوتوارهای سینادارو (سهامی عام)

گزارش فعالیت و وضع عمومی شرکت

برای سال مالی منتهی به ۲۹ اسفند ۱۴۰۱



شرکت لابراتوارهای سینادارو (سهامی عام)

گزارش فعالیت و وضع عمومی شرکت

برای سال مالی منتهی به ۲۹ اسفند ۱۴۰۱

گزارش عملکرد اجتماعی شرکت

الف (گزارش عملکرد زیست محیطی شرکت :

۱- سیستم تصفیه فاضلاب:

- پایش فاکتورهای شیمیایی و میکروبی از پساب خروجی به صورت فصلی توسط شرکت معتمد محیط زیست و آزمایشگاه سینادارو و بررسی نتایج و رفع عدم انطباق .
- استفاده از واحد نیترات زدایی به منظور جلوگیری از ورود نیترات به آبهای زیرزمینی .
- پایش عملکرد اپراتور تصفیه خانه و نظارت بر نحوه اندازه گیری فاکتورهای موثر بر پساب .

۲- آلودگی هوا:

بدلیل نوع تولیدات شرکت و طبق الزام GMP تهویه صنعتی شرکت توسط هواسازها (سیستم چرخشی بسته) انجام می شود که بدین ترتیب نه تنها به سلامت هوای پاک کمک نموده ایم بلکه به میزان قابل توجهی از اتلاف انرژی جلوگیری شده است.

۳- مدیریت پسماند :

- با توجه به تولید انواع ضایعات (اعم از خشک و تر) در شرکت، الگوی واحدی برای اجرای برنامه عملیاتی مدیریت پسماند در تامین سلامت و بهداشت عوامل اجرایی پسماندها طبق برنامه زیر انجام شده است:
- ۱) جدا سازی پسماندهای قابل بازیافت از سایر پسماندها .
- ۲) جدا سازی پسماندهای تولید و دپوی موقت آنها .
- ۳) تخصیص salvage جهت دپوی پسماندها بطور موقت و استفاده بهینه و در صورت عدم استفاده مجدد، اقدام به فروش آنها به پیمانکارهای مربوطه .
- ۴) فروش کارتن های بسته بندی غیر آغشته به مواد دارویی جهت بازیافت .
- ۵) مجهز نمودن کلیه متصدیان مشاغل خدماتی به وسائل حفاظت فردی مناسب.
- ۶) تحت پوشش قرار دادن کلیه متصدیان مشاغل خدماتی در برنامه مراقبت پزشکی.

۴- پایش آب مصرفی :

بمنظور اطمینان از مناسب و بهداشتی بودن آب مصرفی، در سال دو بار تست های میکروبی، شیمیایی و فیزیکی از آب چاه و نقاط مختلف شبکه آبرسانی توسط شرکت معتمد محیط زیست انجام شده و در صورت هر گونه مغایرت نتایج به واحد تضمین کیفیت ارجاع داده می شود.

ب (گزارش عملکرد بهداشتی شرکت:

- ۱) انجام معاینات پزشکی سالانه (آزمایشات پاراکلینیکی، آزمایشات شغلی (ادیومتری و اسپیرومتری و اپتومتری) و معاینات طب کار) جهت غربالگری و شناسایی زودرس بیماری های شغلی .
- ۲) آموزش کارکنان محل تهیه و طبخ غذا در ارتباط با نحوه رفع نقاط ضعف موجود در خصوص فرآوری، تهیه و سرو غذا.
- ۳) نظارت مستقیم بر مواد غذایی مصرفی در شرکت و اطمینان از سلامت آنها .
- ۴) انجام خدمات کمک های اولیه در صورت بروز حادثه یا جراحت.
- ۵) برنامه ریزی به منظور بهسازی محیط کار جهت مقابله با حشرات، جانوران مودی و جوندگان از طریق سم پاشی توسط سموم بهداشتی و طعمه گذاری .
- ۶) بازرسی از شرایط بهداشتی پروژه توسعه و نوسازی .

شرکت لابراتوارهای سینادارو (سهامی عام)

گزارش فعالیت و وضع عمومی شرکت

برای سال مالی منتهی به ۲۹ اسفند ۱۴۰۱

ج) گزارش عملکرد ایمنی شرکت:

- ۱) بازرسی از شرایط ایمنی و بهداشتی پروژه توسعه و نوسازی.
- ۲) پیگیری موارد ایمنی لازم الاجرا در پروژه و ارائه استانداردهای مربوطه.
- ۳) پیگیری مستمر نقشه های معماری و ایمنی پروژه از سازمان آتش نشانی.
- ۴) همکاری با مشاوران و شرکت های فعال در زمینه ایمنی در ارتباط با پیشبرد اهداف HSE پروژه توسعه.
- ۵) حضور فعال در عملیات جابجایی تجهیزات و ماشین آلات پروژه توسعه و نوسازی و کنترل تمامی موارد ایمنی به منظور پیشگیری از وقوع هرگونه حادثه و خسارات احتمالی .
- ۶) بازدید های دوره ای و بررسی شرایط ایمنی کلیه مکان های تولیدی ، اداری ، فنی، انبارها و... و رفع موارد عدم انطباق (پیگیری نصب حفاظ دستگاه های بسته بندی قطره، استاندارد سازی و انجام تست هیدرواستاتیک سیلندرهای تحت فشار و...) .
- ۷) کنترل عملیات ایمنی مربوط به پیمانکاران (نظارت بر عملکرد آنها و تهیه تجهیزات مناسب در اقداماتی با ریسک بالا مانند کار در ارتفاع) .
- ۸) شناسایی وضعیت های اضطراری بالقوه در زمینه حریق ، امداد و نجات و ریزش مواد .
- ۹) طرح ریزی متدهای لازم برای واکنش در شرایط اضطراری در غالب تشکیل تیم های آتش نشانی و امداد و نجات .
- ۱۰) پایش روزانه سیستم اعلام حریق ، همکاری با پیمانکار مربوطه و پیگیری رفع مشکلات و نواقص آن .
- ۱۱) بازدید روزانه از سیستم های اطفاء حریق و رفع مشکلات آن .
- ۱۲) کنترل و بازدید روزانه از پمپ های آتش نشانی و پیگیری رفع مشکلات آن .
- ۱۳) تشکیل جلسات کمیته حفاظت فنی به صورت ماهانه و پیگیری موارد درج شده در صورتجلسه تا زمان انجام آنها .
- ۱۴) بازرسی دوره ای از وسایل حفاظت فردی .
- ۱۵) انجام کنترل های مربوط به خرید اقلام و تجهیزات حفاظت فردی .
- ۱۶) بازرسی در چک لیست های ایمنی و طرح ریزی فرم های جدید .
- ۱۷) نیاز سنجی آموزشی و تشکیل کلاس های لازم برای پرسنل با توجه به مخاطرات موجود .
- ۱۸) پیگیری فرم های permit to work و حضور در فعالیت هایی با ریسک بالا به عنوان ناظر ایمنی به منظور جلوگیری از وقوع هر گونه حادثه .
- ۱۹) پایش و ارزیابی شرایط محیطی در غالب اندازه گیری سالیانه کلیه فاکتورهای فیزیکی ، شیمیایی و محیط زیست و رفع عدم انطباق ها .

شرکت لایرانوارهای سنادارو (سهامی عام)

گزارش فعالیت و وضع عمومی شرکت

برای سال مالی منتهی به ۲۹ اسفند ۱۴۰۱

کمیته حسابرسی

اعضاء کمیته حسابرسی در پایان سال مالی ۱۴۰۱ به شرح جدول ذیل بوده است :

نام اعضاء	سمت	مقطع تحصیلی	مدرك تحصیلی	سوابق
آقای میثم نورمحمدی	رئیس هیأت مدیره و رئیس کمیته	کارشناسی ارشد	مدیریت اجرایی	بیش از ۱۵ سال سابقه مدیریت اجرایی و عضو هیأت مدیره
آقای محمود موذن چی	عضو کمیته	کارشناسی	حسابداری	بیش از ۳۰ سال سابقه مالی، حسابرسی، اجرایی و عضو هیأت مدیره
آقای حمید خادم	عضو کمیته	کارشناسی ارشد	حسابداری	۱۵ سال سابقه حسابرسی مستقل و همچنین عضو هیأت مدیره و موسسه حسابرسی و عضو هیأت های حل اختلاف مالیاتی
خانم نگار خسروی پور	مدیر حسابرسی داخلی و دبیر کمیته	دکتری	حسابداری	مدیر عامل، عضو هیأت مدیره، قائم مقام مدیر عامل، مشاور مالیاتی، مدیر مالی و ...

در سال مالی ۱۴۰۱ تعداد ۸ جلسه برگزار گردید که اهم مصوبات و فعالیت کمیته حسابرسی به شرح ذیل می باشد :

اهم موارد مطروحه در جلسات ماهیانه کمیته حسابرسی طی سال گذشته به شرح ذیل می باشد :

- ۱- بررسی گزارش انبارگردانی پایان سال مالی ۱۴۰۰ و طرح موارد کسر و اضافه موجودی ها در کمیته با حضور مدیر محترم امور مالی در راستای کنترل های داخلی به منظور به حداقل رساندن مغایرت موجودی های انبار
- ۲- بررسی بودجه سال مالی ۱۴۰۲
- ۳- تصویب برنامه برگزاری جلسات کمیته حسابرسی و برنامه عملیاتی سال مالی ۱۴۰۱ حسابرسی داخلی
- ۴- بررسی گزارش عملکرد ماهیانه تولید و فروش و مطابقت آن با بودجه مصوب
- ۵- بررسی کلی صورتهای ملی برای مقاطع سال مالی منتهی به ۲۹ اسفند ۱۴۰۰ و میان دوره ای شش ماهه منتهی به ۳۱ شهریور ۱۴۰۱ و بررسی پیش نویس گزارش حسابرس در مقاطع فوق
- ۶- بررسی دوره وصول مطالبات و صورت تطبیق اخذ شده از مشتریان و کنترل روند فروش و وصول مطالبات به صورت ماهیانه
- ۷- برگزاری جلسه حضوری کمیته حسابرسی با حسابرس مستقل و بازرس قانونی در راستای محدودیت های احتمالی در رسیدگی ها
- ۸- بررسی گزارش های کنترل های داخلی در راستای دستور العمل سازمان بورس و ارسال آن در سامانه کدال
- ۹- بررسی گزارش نامه مدیریت سال مالی ۱۴۰۰ و پیشنهاد جهت رفع نقاط ضعف بیان شده در آن
- ۱۰- بررسی چک لیست موارد عدم رعایت و ضوابط سازمان بورس و اوراق بهادار
- ۱۱- بررسی و اطمینان از انطباق سیستم مالی، انبار و فروش
- ۱۲- بررسی گزارش آخرین وضعیت اقلام راكد انبار بسته بندی
- ۱۳- بررسی برخی سرفصل های صورتهای مالی
- ۱۴- بررسی گزارش نحوه محاسبه استهلاک و حقوق و دستمزد و اطمینان از صحت محاسبات
- ۱۵- بررسی بودجه سال ۱۴۰۱ و ارائه موارد قابل توجه و حائز اهمیت در خصوص اصلاح برخی موارد
- ۱۶- بررسی صورت های مالی شرکت فرعی در مانگر سینا
- ۱۷- بررسی تکالیف مجمع عمومی و پیشنهاد پیگیری جهت رفع آن

شرکت لابراتوارهای سنادارو (سهامی عام)

گزارش فعالیت و وضع عمومی شرکت

برای سال مالی منتهی به ۱۲۹ اسفند ۱۴۰۱

۱۸- بررسی فرایندهای عملیاتی شرکت از جمله خرید و فروش

۱۹- بررسی گزارش ضایعات و چرخه فروش و امحاء ضایعات

لازم به یاد آوری است در تاریخ گزارش ، اعضاء کمیته حسابرسی به شرح جدول ذیل می باشد:

نام اعضاء	سمت	مقطع تحصیلی	مدرک تحصیلی	سوابق
آقای میثم نورمحمدی	رئیس هیأت مدیره و رئیس کمیته	کارشناسی ارشد	مدیریت اجرایی	بیش از ۱۵ سال سابقه مدیریت اجرایی و عضو هیأت مدیره بیش از ۳۰ سال سابقه مالی.
آقای محمود موذن چی	عضو کمیته	کارشناسی	حسابداری	حسابرسی، اجرایی و عضو هیأت مدیره
آقای حمید خادم	عضو کمیته	کارشناسی ارشد	حسابداری	۱۵ سال سابقه حسابرسی مستقل و همچنین عضو هیأت مدیره و موسسه حسابرسی و عضو هیأت های حل اختلاف مالیاتی
آقای سید کاظم میرزاده	مدیر حسابرسی داخلی و دبیر کمیته	کارشناسی ارشد	حسابرسی	۱۷ سال سابقه حسابداری حسابرسی مستقل و حسابرسی داخلی

شرکت لابراتوارهای سینادارو (سهامی عام)

گزارش فعالیت و وضع عمومی شرکت

برای سال مالی منتهی به ۲۹ اسفند ۱۴۰۱

فعالیت‌های اداری، آموزشی و پرسنلی

بر اساس چشم انداز توسعه منابع انسانی اقدامات انجام شده جهت تغییرات لازم در ترکیب منابع انسانی شرکت در جدول مقایسه ای مندرج در زیر قابل ملاحظه می باشد . طبق اطلاعات جدول ذیل رویکرد شرکت به جایگزینی منابع انسانی با سطوح علمی بالا و دارای تخصص لازم از سنوات قبل آغاز و سمت حرکتی مدیریت شرکت برای سال ۱۴۰۲ در ترکیب منابع انسانی در راستای جذب نیروهای جدید با سطوح علمی بالاتر و جایگزینی با نیروهای دارای تحصیلات پایین می باشد .

جدول مقایسه نیروی انسانی با سال مالی قبل به شرح جدول ذیل می باشد .

سال	دکتر	فوق لیسانس	لیسانس	فوق دیپلم	دیپلم	زیر دیپلم	جمع
۱۴۰۰	۹	۵۴	۱۳۰	۴۶	۲۲۶	۲۵	۴۹۰
۱۴۰۱	۱۶	۶۵	۱۶۷	۵۶	۲۹۲	۳۰	۶۲۶
درصد تغییرات	۷۸	۲۰	۲۸	۲۲	۲۹	۲۰	۲۸

وضعیت اشتغال و تحصیلات پرسنل به شرح ذیل می باشد:

مقطع تحصیلی	سال ۱۴۰۰			سال ۱۴۰۱			درصد تغییرات
	تولیدی	غیر تولیدی	جمع	تولیدی	غیر تولیدی	جمع	
دکتر	۴	۵	۹	۳	۱۳	۱۶	۷۸
فوق لیسانس	۵	۴۹	۵۴	۶	۵۹	۶۵	۲۰
لیسانس	۲۰	۱۱۰	۱۳۰	۳۶	۱۳۱	۱۶۷	۲۸
فوق دیپلم	۲۹	۱۷	۴۶	۳۴	۲۲	۵۶	۲۲
دیپلم	۱۵۵	۷۱	۲۲۶	۲۰۲	۹۰	۲۹۲	۲۹
زیر دیپلم	۱۱	۱۵	۲۵	۱۴	۱۶	۳۰	۲۰
جمع	۲۲۴	۲۶۷	۴۹۰	۲۹۵	۳۳۱	۶۲۶	۲۸

شرکت لابراتوارهای سنادارو (سهامی عام)

گزارش فعالیت و وضع عمومی شرکت

برای سال مالی منتهی به ۲۹ اسفند ۱۴۰۱

فعالتهای توسعه منابع انسانی

مدیریت منابع انسانی کارساز و اثر بخش بر این شناخت استوار است که نیروی کار سازمان برای دستیابی به اهداف سازمان اهمیت حیاتی و بنیادی داشته و این فعاليتها موجب توسعه و پیشرفت اقتصادی آن سازمان را فراهم میسازد . اهم فعالتهای حوزه منابع انسانی بشرح ذیل می باشد .

برگزاری دوره های آموزشی تخصصی جهت کارکنان و آموزش حین کار

آموزش ، یکی از اهداف مستمر شرکت مبنی بر ارتقاء سطح دانش فنی ومهارت کارکنان وافزایش اطلاعات حرفه ای ویافته های جدید در رابطه با شغل مربوطه و بهبود بخشیدن به ارتباطات ومناسبات میان کارکنان شرکت می باشد،که مهمترین رکن بکارگیری حداکثر توان کارکنان محسوب میگردد

برنامه ریزی آموزشی درسال مورد گزارش به شرح جدول ذیل انجام گردیده است .

ردیف	محل برگزاری دوره آموزشی	تعداد نفرات	جمع ساعات آموزشی	میانگین (نفر ساعت)
۱	داخل شرکت	۸۸۴	۳۰۳	۰.۳۴
۲	خارج از شرکت	۲۵	۴۴۳	۱۸

توضیح : تعدادی از کارکنان درچندین دوره مختلف آموزشی (بیش از یکدوره آموزشی) حضور داشته اند .

افزایش سطح ایمنی و کاهش مخاطرات شغلی ، جانی و مالی کارکنان در راستای برگزاری جلسات کمیته حفاظت فنی و بهداشت کار

اجرای کلیه الزامات وحتی فراتر از الزامات قانونی جهت کنترل مستمروضعیت جسمانی و حتی روحی کارکنان به شکل انجام آزمایشات ومعاينات بدو استخدام ، دوره ای ، استفاده از خدمات پزشک حق الزحمه ای وفعالیت واحد ایمنی بهداشت ، اعمال پوشش بیمه درمان گروهی عمر وحوادث (بیمه تکمیلی) جهت کارکنان وافراد خانواده آنان نیز یکی از راههای ایجاد بهداشت فکری جهت کارکنان وبهبود کیفیت منابع انسانی بوده است .

حفظ و ارتقاء سطح سلامت و پیشگیری از بروز بیماریهای شغلی با سنجش عوامل زیان آور محیط کار

برنامه ریزی منابع انسانی از جمله ارزیابی و جذب نیروی انسانی مورد نیاز سازمان (انتخاب) برتر

از آنجائیکه کیفیت محصول هر سازمان به آگاهی ودانش کارکنان آن سازمان بستگی دارد لذا دقت در کارمند یابی وجذب نیروی انسانی جهت استخدام واستفاده از اصل انتخاب اصلح (برتر) ورعايت کل شرایط احراز شغلی (تجربه وتحصیل) کاملاً بعمل می آید .

تحلیل شغل

ازراه غنی کردن شغل به شکل گردش کار که با اجرای سیستم پست وشغل در طرح طبقه بندی مشاغل شرکت که عملاً امکان جابجائی کارکنان در شغل های مختلف را فراهم مینماید صورت میگردد .

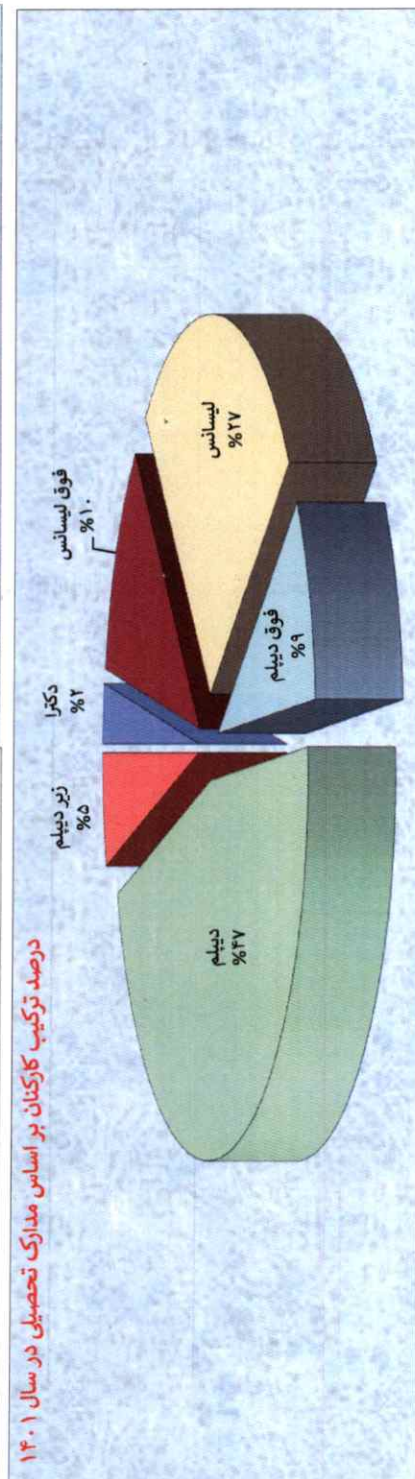
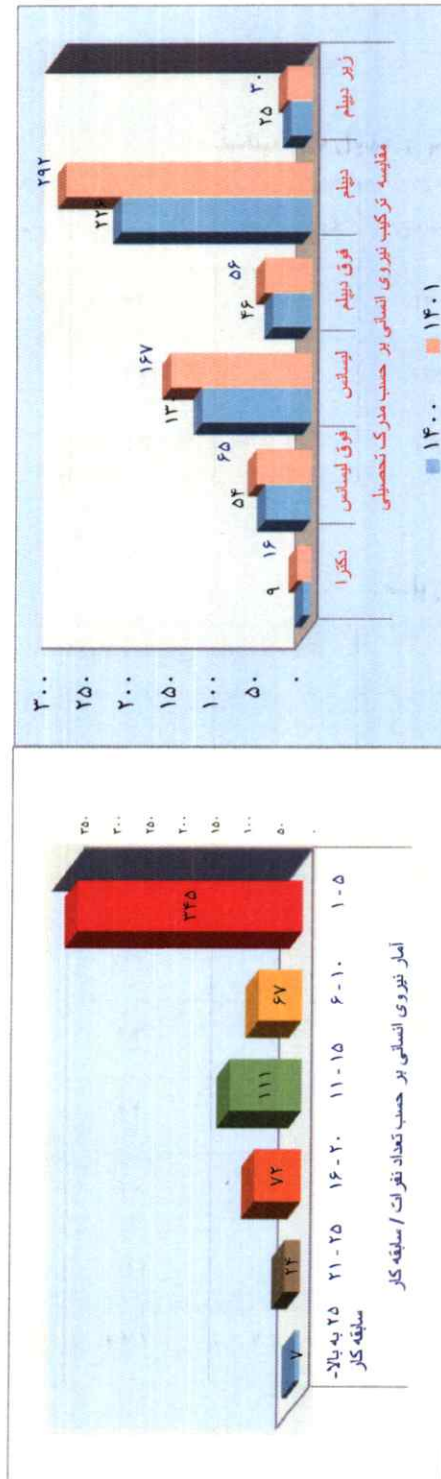
افزایش سطح آگاهی و ارتقاء فرهنگ HSE

پذیرش کارآموزان دانشگاههای کشور در راستای پیوند دانشگاه و صنعت .

شرکت لابر اتوارهای سبنا دارو (سهامی عام)

گزارش فعالیت و وضع عمومی شرکت

برای سال مالی منتهی به ۲۹ اسفند ۱۴۰۱



شرکت لایراتوارهای سنادارو (سهامی عام)
گزارش فعالیت و وضع عمومی شرکت
برای سال مالی منتهی به ۲۹ اسفند ۱۴۰۱

اقدامات انجام شده در خصوص تکالیف مجمع:

بند	خلاصه مذاکرات و تکالیف مجمع مورخ ۱۴۰۱/۰۴/۱۵	بند حسابرس یا بازرس	اقدامات صورت گرفته تا تاریخ ۱۴۰۱/۱۲/۲۹
۱۱و۶	در خصوص بند ۶ و ۱۱ گزارش حسابرس مستقل و بازرس قانونی، مقرر گردید شرکت تمامی مفاد مربوط به دستورالعمل حاکمیت شرکتی را رعایت نماید.	بند ۶ - اقدامات انجام شده درخصوص تکالیف مقرر توسط مجمع عمومی عادی سالیانه مورخ ۱۴۰۰/۰۴/۱۵ صاحبان سهام در ارتباط با اجرای کامل مفاد دستورالعمل های حاکمیت شرکتی، به نتیجه قطعی منجر نشده است. بند ۱۱ - برخی از مفاد دستورالعمل حاکمیت شرکتی مصوب سازمان بورس و اوراق بهادار مستند سازی فرآیند ارزیابی اثر بخشی هیأت مدیره، مدیرعامل و کمیته های تخصصی رعایت نشده است.	پیرو هماهنگی با شرکت سپرده گذاری مرکزی پرداخت سود سهامداران حقیقی در تاریخ ۱۴۰۱/۱۰/۲۶ از طریق سامانه سجام صورت گرفت و سهامداران حقوقی مستقیماً از طرف شرکت چک به تاریخ روز صادر و تحویل سهامداران گردید و سهامداران حقیقی که فاقد سجام بودند پس از دریافت گزارش از سپرده گذاری در تاریخ ۱۴۰۱/۱۲/۲۸ در تاریخ ۱۴۰۲/۰۱/۲۱ از طریق بانک به حساب افشاء اطلاعات با اهمیت با سطح الف و ب در سامانه کدال صورت گرفته است. جناب آقای ولی اله میرزایی عضو هیأت مدیره غیر موظف دارای تحصیلات مالی می باشد اعضاء محترم هیأت مدیره دارای حکم نمایندگی از شخص حقوقی می باشند اعضاء محترم هیأت مدیره دارای تعهد قبولی سمت می باشند اعضاء محترم هیأت مدیره دارای اقرارنامه درخصوص عدم عضویت در هیأت مدیره بیش از ۳ شرکت می باشند با توجه به ابلاغیه جدید حاکمیت شرکتی مورخ ۱۴۰۱/۰۹/۲۲ تعداد یک دهم درصد یا پنج میلیارد ریال سهام وثیقه حذف شده است و سهام وثیقه مدیران براساس مندرجات اساسنامه ای شرکت از مدیران اخذ شده است.
۷	در خصوص بند ۷ گزارش حسابرس مستقل و قانونی، مقرر گردید مفاد ۱۱۴ و ۱۱۵ اصلاحیه قانون تجارت در خصوص اخذ سهام وثیقه مدیران رعایت نگردیده است.	بند ۷ - مفاد مواد ۱۱۴ و ۱۱۵ اصلاحیه قانون تجارت در خصوص اخذ سهام وثیقه مدیران و تودیع آن نزد صندوق شرکت رعایت نگردیده است.	با توجه به ابلاغیه جدید حاکمیت شرکتی مورخ ۱۴۰۱/۰۹/۲۲ تعداد یک دهم درصد یا پنج میلیارد ریال سهام وثیقه حذف شده است و سهام وثیقه مدیران براساس مندرجات اساسنامه ای شرکت در سال ۱۴۰۲ از مدیران اخذ شده است.
۱۰	درخصوص بند ۱۰ گزارش حسابرس مستقل و بازرس قانونی، مقرر گردید الزامات و مقررات وضع شده توسط سازمان بورس و اوراق بهادار در خصوص افزایش فوری تصمیمات مجمع عمومی عادی سالیانه و تغییر نمایندگان اشخاص حقوقی همچنین دریافت مجوز بیش از ۱۰ درصد در قیمت فروش محصولات، رعایت نشده است.	بند ۱۰ - الزامات و مقررات وضع شده توسط سازمان بورس و اوراق بهادار در خصوص افزایش فوری تصمیمات مجمع عمومی عادی سالیانه و تغییر نمایندگان اشخاص حقوقی همچنین دریافت مجوز بیش از ۱۰ درصد در قیمت فروش محصولات، رعایت نشده است.	با توجه به عدم امضاء صورتجلسه مجمع از طرف یکی از ناظرین به عنوان هیأت رئیسه ظرف مدت قانونی به اداره ثبت شرکت ها ارائه نشده است. همچنین مجوز افزایش قیمت بیش از ۱۴۰ محصول اخذ شده است.
	با توجه به پیش بینی های شرکت وفق یادداشت ۸-۱۳ صورتهای مالی شرکت مبنی بر اتمام پروژه طرح و توسعه و انتقال خطوط تولید در تاریخ ۱۴۰۱/۰۵/۳۱ مجمع مقرر نمود شرکت پیگیری ها و اقدامات لازم در جهت راه اندازی کامل خطوط و اخذ تاییدیه از سازمان غذا و دارو جهت دریافت گواهینامه GMP در تاریخ پیش بینی شده را صورت دهد.		پروژه باتوجه به درصد تکمیل به دارائنهایی ثابت منتقل شده و ساختمان با نرخ ۱۰۰ درصد درحال دریافت پایانکار می باشد. تأسیسات فنی شرکت و ماشین آلات براساس برآورد بیش از ۸۵ درصد تکمیل و الباقی تأسیسات و ماشین آلات براساس سفارشگذارهای انجام شده (بطور مثال: دستگاه High Voltage, BFS) درحال خرید، حمل و نصب می باشد.

شرکت لایراتوارهای سنادارو (سهامی عام)

گزارش فعالیت و وضع عمومی شرکت

برای سال مالی منتهی به ۲۹ اسفند ۱۴۰۱

پیشنهاد هیأت مدیره برای تقسیم سود

ردیف	شرح	سال مالی ۱۴۰۱ - میلیون ریال	سال مالی ۱۴۰۰ - میلیون ریال
۱	سود (زیان) ویژه پس از مالیات	۴,۲۲۶,۷۲۰	۲,۴۵۳,۲۵۲
۲	سود انباشته درابتدای سال	۴,۳۱۴,۴۹۰	۲,۲۱۳,۲۳۸
۳	سود قابل تخصیص	۸,۵۴۱,۲۱۰	۴,۶۶۶,۴۹۰
۴	سود سهام مصوب	(۲,۰۰۰,۰۰۰)	(۳۵۲,۰۰۰)
	افزایش سرمایه	(۱,۶۰۰,۰۰۰)	۰
۵	اندوخته	(۱۶۰,۰۰۰)	۰
۶	سود انباشته در پایان سال	۴,۷۸۱,۲۱۰	۴,۳۱۴,۴۹۰

پیشنهاد هیأت مدیره جهت تقسیم سود به میزان ۱۰ درصد سود خالص می باشد *

برنامه زمانبندی پرداخت سود سهام عملکرد سال مالی منتهی به ۱۴۰۰/۱۲/۲۹ به شرح زیر می باشد:

ردیف	شرح	تا تاریخ
۱	سهامداران حقیقی	۱۴۰۱/۱۰/۲۶
۲	سهامداران حقوقی	۱۴۰۱/۱۱/۲۵
۳	سهامداران حقیقی و حقوقی فاقد سهام	۱۴۰۱/۱۲/۱۰

شرکت لابراتوارهای سنادارو (سهامی عام)

گزارش فعالیت و وضع عمومی شرکت

برای سال مالی منتهی به ۲۹ اسفند ۱۴۰۱

برنامه های آینده شرکت

در راستای حفظ منافع سهامداران محترم و همچنین تحقق مسئولیت های اجتماعی محوله با توجه به سابقه درخشان شرکت لابراتوارهای سینا دارو در اهتمام به ارتقای کیفیت محصولات ، رفع نیازهای دارویی کشور و حفظ بهداشت جامعه ، چکیده ای از برنامه های آینده شرکت به استحضار می رساند .

- ۱- راه اندازی سیستم برم کور با استفاده از پتانسیل شرکتهای دانش بنیان و برای حداقل ۶ رسیپی محصولات اصلی
- ۲- راه اندازی ۲ دستگاه BFS جهت ایجاد و افزایش ظرفیت تولید
- ۳- جابه جایی و انتقال خط نازال اسپری در پایان سال به سایت جدید
- ۴- برنامه ریزی راه اندازی دستگاه BFS منودوز پس از تحویل
- ۵- راه اندازی خطوط تولید پروژه با بازنگری برنامه زمانبندی (گانت چارت جدید) و تامین ماشین آلات مورد نیاز در سایت جدید
- ۶- طراحی و اصلاح خطوط تولید قدیم جهت استاندارد سازی و تطابق با اصول GMP
- ۷- پیگیری از سازمان غذا دارو برای دریافت مجوز تولید سایر محصولات گروه آمپول
- ۸- افزایش و توسعه سبد محصولات جدید با فعال کردن واحد تحقیق توسعه
- ۹- برنامه ریزی جهت دو شیفت کردن خطوط تولیدی با هدف افزایش تولید
- ۱۰- مدیریت و تعامل با شرکت های بخش جهت وصول به موقع مطالبات
- ۱۱- ایجاد مکانیزم رصد بازار و تحقیقات بازاریابی جهت حفظ و افزایش سهم بازار محصولات
- ۱۲- تدوین برنامه حضور موثر در سمینارها و کنگره های پزشکی
- ۱۳- ایجاد و راه اندازی مکانیزم شناسایی ریسک های عملیاتی با هدف کاهش ریسک های فرآیندی و عملیاتی
- ۱۴- پیگیری اجرا و تحقق بیش از ۷۴ برنامه عملیاتی و ۵۵۴ جزء برنامه در سال ۱۴۰۲

شرکت لابراتوارهای سینادارو (سهامی عام)

گزارش فعالیت و وضع عمومی شرکت

برای سال مالی منتهی به ۲۹ اسفند ۱۴۰۱

تحقیق و توسعه (R & D) :

خلاصه فعالیتهای واحد تحقیق و توسعه در سال ۱۴۰۱

- ۱- مرور کلیه پروژه های تحقیقاتی انجام شده از سال ۱۴۰۰ جهت بررسی امکان /عدم امکان ادامه پروژه
- ۲- بررسی امکان تولید قطره چشمی بیماتوپروست
- ۳- اسکیل آپ قطره چشمی پلی هگزاناید
- ۴- اسکیل آپ آمپول کلسیم گلوکونات
- ۵- تهیه برگه آنالیز جدید پماد چشمی بتازونیت و انجام تست های تعیین مقدار متیل پارابن و ویسکوزیته

شرکت لابراتوارهای سننادارو (سهامی عام)

گزارش فعالیت و وضع عمومی شرکت

برای سال مالی منتهی به ۲۹ اسفند ۱۴۰۱

تضمین کیفیت :

اهم فعالیت های واحد تضمین کیفیت در سال ۱۴۰۱

- ۱- انجام مراحل OQ , IQ هواسازی مرتبط با بخش های آمپول ، BFS
- ۲- تدوین پروتکل مرحله PQ احراز کیفیت آبساز
- ۳- تدوین پروتکل و اجرای مراحل OQ , IQ احراز کیفیت دستگاه کنترل ذره آمپول
- ۴- تدوین پروتکل و اجرای مراحل OQ , IQ احراز کیفیت دستگاه فیلینگ ، واشینگ و تونل پوکه شویی آمپول
- ۵- اجرای احراز کیفیت IQ دستگاه BFS
- ۶- اجرای احراز کیفیت یوتیلیتی ها شامل بخار و هوای فشرده
- ۷- تدوین پروتکل IQ , OQ برای تانکهای مستقر در ساخت اینهالر
- ۸- تمدید گواهینامه سیستم مدیریت کیفیت بر مبنای استاندارد ISO 9001:2015
- ۹- بازنگری و تدوین ۳۵۰ مورد مستندات مورد نیاز برای اجرای فرآیندها
- ۱۰- انجام کالیبراسیون (اولیه ، دوره ای) ۸۵۰ تجهیز و ابزار اندازه گیری مشمول کالیبراسیون

شرکت لایراتوارهای سینادارو (سهامی عام)

گزارش فعالیت و وضع عمومی شرکت

برای سال مالی منتهی به ۲۹ اسفند ۱۴۰۱

واحد آزمایشگاه کنترل :

اهم فعالیت واحد آزمایشگاه کنترل در سال ۱۴۰۱

- ۱- معبرسازی کل سیستم آبنساز در ساختمان پروژه (فاز سه تا آخر آذر ماه ۱۴۰۲ به اتمام می رسد)
- ۲- انجام کلیه آزمایشات شیمیایی و میکروبیولوژی مربوط به معبر سازی سیستم های هوای فشرده ، گاز ازت، بخار تمیز
- ۳- خرید دستگاه **TOC Analyzer** و آون به منظور انجام آزمایشات معبر سازی آب
- ۴- انجام آزمایشات مورد درخواست سازمان غذا و دارو روی نمونه های ارسالی از شرکتهای بیرونی
- ۵- انجام آزمایشات مورد درخواست شرکتهای بیرونی (نو آوری در تدوین روش های آزمایشگاهی) با افزایش ۵۰٪ نسبت به سال
- ۶- نوآوری در تدوین روش های آنالیز جهت محصولات تحقیقاتی سینادارو با افزایش ۵۰٪ نسبت به سال گذشته
- ۷- احیا یکسری تجهیزات مستعمل آزمایشگاهی مثل ستونهای کروماتوگرافی جهت کاهش هزینه
- ۸- استفاده از حداقل استانداردهای کاری ، مواد و تجهیزات ضمن انجام آزمایشات شیمیایی و میکروبیولوژی
- ۹- انجام آزمایشات مربوط به معبر سازی سیستم آب درفاز سه معبرسازی
- ۱۰- تهیه **URS** دستگاه های مورد سفارش در سال ۱۴۰۲

شرکت لابراتوارهای سینادارو (سهامی عام)

گزارش فعالیت و وضع عمومی شرکت

برای سال مالی منتهی به ۱۲۹ اسفند ۱۴۰۱

واحد فنی و مهندسی :

اهم فعالیت های واحد فنی و مهندسی:

- ۱ تهیه اسناد مناقصه فنی جهت استعلام از شرکت های سازنده کلین روم پروژه BFS موندوز
- ۲ تهیه URS و تحلیل و بررسی خرید تانک های ۵۰۰ بهتری مورد نیاز پروژه BFS موندوز
- ۳ انتخاب مشاور محاسب قانونی سازه جهت اصلاحات سازه فضای آمبول قدیم
- ۴ راه اندازی ، آموزش و بهره برداری سیستم BMS هوارسان های پروژه
- ۵ تعیین تکلیف وضعیت اطفا حریق در پروژه و راه اندازی سیستم اطفا حریق
- ۶ انتخاب ۱۲ محصول همراه با فلوجارت آن جهت تولید در سایت پروژه
- ۷ تهیه لیست کسری های مربوط به برم کور و ارائه به بازرگانی جهت تامین
- ۸ شروع طراحی و اجرای اتاق سرور مرکزی و تکمیل در سال ۱۴۰۲
- ۹ عایق کاری لوله های آب چیلد ، بخار و ... و ادامه آن در سال ۱۴۰۲
- ۱۰ رفع نواقص اولیه موجود در سیستم اطفا حریق و تست و راه اندازی سیستم اطفا حریق
- ۱۱ اجرای SIP , CIP راه اندازی خط آمبول
- ۱۲ پیگیری حضور تیم برم کور و برگزاری جلسات متعدد جهت بررسی پیشنهاد آن شرکت و همزمان تحلیل شرکت های داخلی و مذاکره با آن ها جهت تکمیل پروژه با استفاده از شرکت
- ۱۳ رفع ایرادات آسانسورهای پروژه به منظور آمادگی جهت دریافت استاندارد
- ۱۴ استفاده از شرکت های داخلی و دانش بنیان جهت انجام امور مربوط به برم کور
- ۱۵ پیگیری جهت تعیین تکلیف پرونده های باز دستگاه های ایزولاتور و کپ بند
- ۱۶ ارسال مواد pp به شرکت توفلون جهت FAT

شرکت لایراتوارهای سنادارو (سهامی عام)

گزارش فعالیت و وضع عمومی شرکت

برای سال مالی منتهی به ۲۹ اسفند ۱۴۰۱

اهم فعالیتهای واحد برنامه ریزی تولید و انبارها

واحد برنامه ریزی تولید و انبارها متشکل از واحدهای برنامه ریزی تولید، واحد مهندسی صنایع و واحد انبارها (شامل انبار مواد اولیه دارویی واقلام بسته بندی، انبار یدکی و مصرفی، انبار محصول و انبارراکد و ضایعات) میباشد.

در ذیل مهمترین فعالیتهای واحد برنامه ریزی تولید و انبارها آمده است:

- ۱- تجمع و مدیریت درخواست های خرید که تا قبل از آن بصورت سنتی و پراکنده صادر می شدند.
- ۲- استفاده حداکثری از ظرفیت شیفت شب و افزایش تولید بیش از بودجه مصوب
- ۳- ایجاد گزارشات تحلیل توقفات تولید به تفکیک هر ایستگاه کاری و با هدف ایجاد اقدام اصلاحی و پیش گیرانه
- ۴- طراحی و ایجاد گزارشات بازخوانی (منطبق بر چارچوب سازمان غذا دارو) در سیستم جامع رایورز
- ۵- برنامه ریزی مورد نیاز سفارشات (مواد اولیه موثره و بسته بندی) به تفکیک سه ماهه در سال ۱۴۰۲ جهت کمک به گردش نقدینگی
- ۶- برنامه ریزی تامین مواد برای سال ۱۴۰۳
- ۷- طراحی و جاری سازی برنامه های عملیاتی جامع به تفکیک هر واحد سازمانی و تصویب در هیات مدیره و هلدینگ
- ۸- طراحی و ارائه گزارشات مدیریتی و تحلیلی
- ۹- طراحی و ایجاد مکانیزم کنترل مصرف (نرم مصرف) جهت اقلام مصرفی و برگردش جهت کاهش هزینه های سازمان
- ۱۰- جای گذاری زیر پالنی های انبار پروژه به تعداد ۵۰۰ عدد (بدون استفاده از پیمانکار)
- ۱۱- ایجاد روبه ای اصولی برای کلیه امور مرتبط بین انبار و برنامه ریزی از زمان صدور درخواست تا ارسال به پرتودهی و صدور برگه خروج
- ۱۲- ساماندهی انبار پروژه از قبیل: نصب درب کرکره ای، انتقال اقلام به انبار، دوربین مداربسته، راه اندازی دفتر انبار
- ۱۳- برگزاری مزایده برای اقلام ضایعاتی
- ۱۴- پیگیری برگزاری مناقصه برای زیرسازی انبار ضایعات مسقف
- ۱۵- تهیه دستورالعمل برای ضایعات غیر تولیدی
- ۱۶- اصلاح تعداد زیادی از موارد عدم انطباق اعلامی از واحد تضمین کیفیت
- ۱۷- کف سازی و تعمیرات موزائیک های انبار محصول
- ۱۸- پاکسازی و مرتب کردن محل دپوی اقلام ضایعاتی به منظور شروع عملیات احداث انبار ضایعات مسقف
- ۱۹- پیگیری های مستمر در جهت رفع نواقص مربوط به ادوات، تجهیزات و ماشین آلات مورد استفاده در انبار

شرکت لایراتوارهای سنادارو (سهامی عام)

گزارش فعالیت و وضع عمومی شرکت

برای سال مالی منتهی به ۲۹ اسفند ۱۴۰۱

اهم فعالیتهای واحد انفورماتیک (IT)

- ۱ پیاده سازی سیستم نظارت تصویری در سطح ساختمان پروژه و ساختمان موتور خانه
- ۲ تکمیل طرح زیرساخت غیرفعال مرکز داده
- ۳ تامین تجهیزات و نصب و راه اندازی مرکز داده (فعال)
- ۴ توسعه شبکه وایرلس در سطح شرکت
- ۵ تکمیل ارتقا و تعویض ایستگاههای کاری فرسوده
- ۶ پیاده سازی بستر مانیتورینگ شبکه
- ۷ ارائه طرح بهینه سازی و بهبود پایگاههای داده نرم افزار های شرکت با جذب تخصص لازم
- ۸ عقد قرارداد در حوزه طراحی داشبوردهای مدیریتی BI
- ۹ طراحی پیاده سازی فرایندهای درخواست کالا از انبار و ثبت درخواست خرید
- ۱۰ طراحی پیاده سازی فرایند ارزیابی عملکرد پرستل در بستر BPMS
- ۱۱ توسعه ملاحظات امنیتی در نگهداشت اطلاعات
- ۱۲ پیگیری و اقدام در خصوص تامین و راه اندازی سیستم دوربین های نظارتی
- ۱۳ نصب و راه اندازی آنتنهای داخل سالنی جهت تقویت پوشش آنتن دهی همراه اول
- ۱۴ مذاکره و بررسی فنی با شرکت ایرانسل جهت تقویت پوشش آنتن دهی
- ۱۵ عقد قرارداد طراحی و جانمایی (اتاق UPS) اطفای حریق

شرکت لابراتوارهای سینادارو (سهامی عام)

گزارش فعالیت و وضع عمومی شرکت

برای سال مالی منتهی به ۲۹ اسفند ۱۴۰۱

اطلاعات تماس با شرکت

آدرس	جاده مخصوص کرج کیلومتر ۱۵ روبروی سایپا بلوار ۵۲ خیابان شهید گمنام
شماره های تلفن	۴۴۱۹۴۵۲۱ - ۳
دورنگار	۴۴۱۹۶۶۰۳
پست الکترونیکی	info @ sinadarou . Com
سایت اینترنتی	www . Sinadarou . com
شماره تلفن امور سهامداران	۴۴۱۹۴۵۲۱-۳