



**شرکت لابراتوارهای سینا دارو (سهامی عام)
گزارش سالیانه هیئت مدیره
برای سال مالی منتهی به ۲۹ اسفند ۱۴۰۰**



سینا دارو - دانش، کیفیت و نوآوری برای دنیای سالم تر

شرکت لابراتوارهای سینا دارو (سهامی عام)

گزارش فعالیت و وضع عمومی شرکت

برای سال مالی منتهی به ۲۹ اسفند ۱۴۰۰

شرکت لابراتوارهای سینا دارو (سهامی عام)

در اجرای مفاد ماده ۲۳۲ اصلاحیه قانون تجارت، مصوب اسفند ماه ۱۳۴۷ و ماده ۴۵ قانون بازار اوراق بهادار بدینوسیله گزارش فعالیت و وضع عمومی شرکت برای سال مالی منتهی به ۲۹ اسفند ماه ۱۴۰۰ بر پایه سوابق، مدارک و اطلاعات موجود تهیه و بشرح ذیل تقدیم می گردد.

گزارش حاضر به عنوان یکی از گزارش های سالیانه هیئت مدیره به مجمع، مبتنی بر اطلاعات ارائه شده در صورتهای مالی بوده و اطلاعاتی را در خصوص وضع عمومی شرکت و عملکرد هیئت مدیره فراهم می آورد.

به نظر اینجانبان اطلاعات مندرج در این گزارش که درباره عملیات و وضع عمومی شرکت می باشد، با تاکید بر ارائه منصفانه نتایج عملکرد هیئت مدیره و در جهت حفظ منافع شرکت و انطباق با مقررات قانونی و اساسنامه شرکت تهیه و ارائه گردیده است. این اطلاعات هماهنگ با واقعیتهای موجود بوده و اثرات آنها در آینده تاحدی که در موقعیت فعلی می توان پیش بینی نمود، به نحو درست و کافی در این گزارش ارائه گردیده و هیچ موضوعی که عدم آگاهی از آن موجب گمراهی استفاده کنندگان می شود، از گزارش حذف نگردیده و در تاریخ ۱۴۰۱/۰۲/۲۹ به تائید هیئت مدیره رسیده است.

اعضا، هیئت مدیره	به نمایندگی از	سمت	امضاء
علی دهقان منشادی	شرکت کارت ایران	رئیس هیئت مدیره	
دکتر حمید کمالی بندبانی	شرکت پایاپای ملی	نایب رئیس هیئت مدیره	
مسعود احمدزاده راجی	شرکت سرمایه گذاری خوارزمی	عضو هیئت مدیره و مدیر عامل	
مهرداد کارگری	شرکت سرمایه گذاری ملی ایران	عضو هیئت مدیره	
صادق جباری	شرکت سرمایه گذاری ایرانیان	عضو هیئت مدیره	



شرکت لابراتوارهای سینادارو (سهامی عام)



گزارش فعالیت و وضع عمومی شرکت

برای سال مالی منتهی به ۲۹ اسفند ۱۴۰۰

صفحه	فهرست
۱	هیئت مدیره
۳	گزیده اطلاعات
۴	پیام هیئت مدیره
۵	تاریخچه
۶	سرمایه و ترکیب سهامداران
۷	شرکت از منظر بورس اوراق بهادار
۱۰	جایگاه شرکت در صنعت دارو
۱۱	محیط حقوقی شرکت
۱۲	مروری بر عملکرد مالی و عملیاتی شرکت در سال جاری
۱۲	اقدام صورت سود(زیان)
۱۵	جدول و نمودارهای فروش محصولات
۱۸	جدول و نمودارهای تولید محصولات
۲۰	اطلاعات خرید و مصرف مواد اولیه
۲۲	تغییرات در سرمایه گذاریها
۲۲	تغییرات در ساختار سرمایه و سیاست های تامین مالی
۲۳	تغییرات در وضعیت نقدینگی
۲۳	بیان سیاست های تامین مالی و سیاستهای اعتباری شرکت
۲۳	تغییرات در سرمایه در گردش
۲۴	صورت وضعیت مالی مقایسه ای
۲۵	سود(زیان) مقایسه ای
۲۶	نسبتهای مالی
۲۹	فعالیت های مربوط به خدمات پس از فروش
۲۹	اطلاعات مربوط به معاملات با اشخاص وابسته
۲۹	اطلاعات مربوط به حسابرس مستقل و بازرس قانونی
۲۹	اطلاعات تعهدات مالی آتی شرکت
۳۰	نظام راهبری شرکت
۳۳	گزارش تجزیه و تحلیل ریسک شرکت
۳۵	گزارش عملکرد اجتماعی شرکت
۳۸	فعالیت توسعه منابع انسانی
۴۱	اقدامات انجام شده در خصوص تکالیف مجمع
۴۲	پیشنهاد هیئت مدیره برای تقسیم سود
۴۳	اطلاعات طرح های توسعه شرکت
۴۴	برنامه های آینده شرکت
۴۵	تحقیق و توسعه
۴۶	تضمین کیفیت
۴۷	واحد آزمایشگاه کنترل
۴۹	واحد فنی مهندسی
۵۰	واحد برنامه ریزی تولید و انبارها
۵۱	واحد انفورماتیک
۵۲	اطلاعات تماس با شرکت

شرکت لابراتوارهای سینادارو (سهامی عام)

گزارش فعالیت و وضع عمومی شرکت

برای سال مالی منتهی به ۲۹ اسفند ۱۴۰۰

گزیده اطلاعات

سال ۱۳۹۸	سال ۱۳۹۹	سال ۱۴۰۰	
الف) اطلاعات عملکرد مالی طی دوره (مبالغ به میلیون ریال)			
۳,۴۴۱,۷۷۴	۴,۱۳۰,۲۹۶	۶,۵۸۸,۳۹۱	درآمد های عملیاتی
۴۶,۵۷۵	۶۲,۱۳۶	۱۲۱,۴۴۳	سایر درآمدهای (هزینه های) عملیاتی
۱,۵۹۲,۳۲۸	۲,۰۰۰,۲۴۲	۲,۹۳۳,۵۷۹	سود عملیاتی
۴,۶۹۱	(۱۶۷,۵۶۵)	۵۵,۰۷۸	سایر درآمدهای (هزینه های) غیر عملیاتی
۱,۰۰۲,۸۰۸	۱,۵۵۵,۵۹۱	۲,۴۵۳,۲۵۲	سود خالص - پس از کسر مالیات
۰	۰	۰	تعدیلات سنواتی
۸۶۰,۳۱۷	۱,۳۴۰,۳۱۱	۲,۸۸۳,۵۸۷	وجوه نقد حاصل از فعالیت های عملیاتی
ب) اطلاعات وضعیت مالی در پایان دوره (مبالغ به میلیون ریال)			
۵,۸۶۰,۴۹۸	۷,۰۵۱,۸۳۸	۹,۰۹۷,۵۸۰	جمع دارائیهها
۳,۴۵۳,۷۰۰	۳,۹۷۸,۵۹۹	۳,۹۲۳,۰۹۰	جمع بدهیها
۸۰۰,۰۰۰	۸۰۰,۰۰۰	۸۰۰,۰۰۰	سرمایه ثبت شده
۲,۴۰۶,۷۹۸	۳,۰۷۳,۲۳۹	۵,۱۷۴,۴۹۱	جمع حقوق صاحبان سهام
ج) نرخ بازده (درصد):			
۱۷%	۱۷%	۲۷%	نرخ بازده دارائیهها ROA
۴۲%	۳۸%	۴۷%	نرخ بازده حقوق صاحبان سهام (ارزش ویژه) ROE
د) اطلاعات مربوط به هر سهم:			
۸۰۰,۰۰۰	۸۰۰,۰۰۰	۸۰۰,۰۰۰	تعداد سهام در زمان برگزاری مجمع (هزار سهم)
۱,۱۲۸	۱,۱۸۹	۱,۵۹۲	اولین پیش بینی سود هر سهم - ریال
۱,۱۲۸	۱,۴۱۵	۱,۵۹۲	آخرین پیش بینی سود هر سهم - ریال
۱,۲۵۶	۱,۴۶۶	۳,۰۶۷	سود واقعی هر سهم - ریال
۶۲۵	-	۰	سود نقدی هر سهم - ریال
۴۱,۱۳۱	۲۰,۶۹۰	۲۴,۳۹۰	آخرین قیمت هر سهم در تاریخ تایید گزارش - ریال
۱,۰۰۰	۱,۰۰۰	۱,۰۰۰	ارزش دفتری هر سهم - ریال
۳۲.۷	۱۴.۱	۸.۰	نسبت قیمت به درآمد واقعی هر سهم - مرتبه
ه) سایر اطلاعات:			
۴۵۷	۴۱۶	۴۹۰	تعداد کارکنان - نفر

شرکت لابراتوارهای سینادارو (سهامی عام)

گزارش فعالیت و وضع عمومی شرکت

برای سال مالی منتهی به ۲۹ اسفند ۱۴۰۰

سپاس بیکران ویژه ذات اقدس واجب الوجود است که توفیق ادامه حیات برای ادامه خدمت به ما عنایت فرمود.

با عرض خوشامد و تشکر از حضور سهامداران گرامی در مجمع عمومی عادی سالانه برای سال مالی منتهی ۱۴۰۰/۱۲/۲۹ سال گذشته با وجود تحریمها و محدودیتهای ارزی سال دشواری بود که با تمام این موارد شرکت سینادارو توانست تا حدی مشکلات تولیدی را پشت سر گذاشته و موفق به ارائه کارنامه حاضر گردد.

مهمترین اقدامات انجام شده:

۱- با توجه به اهمیت بهره برداری هرچه سریعتر از ساختمان در دست احداث علیرغم تمرکز هیات مدیره در سال ۱۴۰۰ جهت رفع موانع و مشکلات ناشی از تحریم ها از یک سو و شدت گرفتن سویه امیکرون در اواسط سال ۱۴۰۰ که بر روند اجرایی پروژه تاثیر فراوانی داشت و منجر به تاخیر حضور و یا عدم حضور کارشناسان خارجی در برخی موارد بود با این حال همکاران این شرکت با استفاده تمام ظرفیت های موجود موفق شدند اقدامات موثری در این جهت به شرح ذیل داشته باشند:

الف) پروژه ساختمان جدید:

۱- نصب و راه اندازی اتو کلاو فدگاری و دلاما طبقه اول .

۲- تحویل قطعی شرکت کاربرد کار پیمانکار ساخت ساختمان

۳- راه اندازی و بهره برداری کانوایر های خطوط ۲ و ۷ شرکت مازولار.

۴- جابه جایی خط تولید آمپول و راه اندازی و همچنین تولید آزمایشی از محل تولید قدیم به جدید

۵- جابه جایی و راه اندازی ماشین آلات بسته بندی خط BFS

۶- نصب و راه اندازی کانوایر های دستگاه خط BFS

۷- راه اندازی دستگاه BFS و تولیدی شدن آنها (نمونه تولید گردید)

۸- تهیه و نصب فیلترهای هیا

۹- تجهیز و بهره برداری سالن کنفرانس

۱۰- بهره برداری آزمایشگاه شیمی

۱۱- بهره برداری دستگاه آبساز واحد میکروبی

۱۲- راه اندازی و بهره برداری هواسازهای پروژه

ب) همزمان با نظارت بر اجرای پروژه، فعالیتهای مهمی در بخش عملیات جاری شرکت صورت پذیرفت که دستاورد این مهم افزایش تولید و سود آوری نسبت به دوره مشابه سال گذشته می باشد :

۱- خرید و راه اندازی خطوط برچسب اصالت که از الزامات سازمان غذا دار و بود.

۲- ساخت و بهره برداری از قالب تولید مونودوز

۳- پیگیری و اصلاح نرخ فروش محصولات در سال ۱۴۰۰ از سازمان غذا دارو

۴- پیگیری و افزایش دیمانند برق از ۱۵۰۰ کیلووات به ۳۰۰۰ کیلووات

شرکت لابراتوارهای سینادارو (سهامی عام)

گزارش فعالیت و وضع عمومی شرکت

برای سال مالی منتهی به ۲۹ اسفند ۱۴۰۰

ناریخچه :

شرکت در تاریخ ۱۵ فروردین ماه ۱۳۴۶ تحت شماره ۱۱۴۰۵ بنام شرکت لابراتوارهای دوپار (با مسئولیت محدود) در اداره ثبت شرکتها و مالکیت صنعتی تهران به ثبت رسیده و در تاریخ ۱۳۶۱/۰۱/۲۳ نام شرکت به لابراتوارهای سینادارو تغییر یافته است . همچنین بموجب صورتجلسه مجمع عمومی فوق العاده صاحبان سهام مورخ ۱۳۶۶/۰۸/۰۳ نوع شخصیت حقوقی آن به سهامی خاص تغییر و در تاریخ ۱۵ تیر ماه ۱۳۷۴ به شرکت سهامی عام تبدیل و در تاریخ ۱۳۷۴/۱۲/۲۶ در سازمان بورس اوراق بهادار تهران پذیرفته شده است .

فعالیت اصلی شرکت :

موضوع فعالیت شرکت طبق ماده ۲ اساسنامه شرکت عبارت است از :

۱- موضوعات اصلی :

ساخت و توزیع و فروش کلیه مواد و محصولات شیمیائی داروئی ، بهداشتی ، ظروف و قطعات و لوازم بسته بندی داروئی و بهداشتی و غیره ، انجام کلیه امور بازرگانی و اخذ نمایندگی از شرکتها و موسسات داخلی و خارجی ، واردات و صادرات و فروش و توزیع مواد و محصولات داروئی .

۲- موضوعات فرعی :

الف) واردات، تولید، فروش و توزیع ملزومات، لوازم و تجهیزات پزشکی، لوازم جراحی و آزمایشگاهی ، پزشکی و بهداشتی ، آرایشی و دیگر محصولات و انجام کلیه امور تولیدی و خدماتی و آموزشی و انتشاراتی و تجاری که بطور مستقیم و یا غیرمستقیم به موضوعات فوق بستگی داشته باشد و یا اجرای آن را تسهیل نماید.

ب) سرمایه گذاری و یا مشارکت در واحدهای جدید و یا موجود .

شرکت لابراتوارهای سینادارو (سهامی عام)

گزارش فعالیت و وضع عمومی شرکت

برای سال مالی منتهی به ۲۹ اسفند ۱۴۰۰

سرمایه و ترکیب سهامداران :

سرمایه شرکت در بدو تاسیس مبلغ ۷ میلیون ریال (شامل تعداد ۵ سهم ، برای ۳ نفر به ارزش اسمی هر سهم ۲۰۰۰۰۰۰ ریال و برای ۲ نفر به ارزش اسمی هر سهم ۵۰۰۰۰۰۰ ریال) بوده که طی چند مرحله به شرح زیر به مبلغ ۸۰۰۰۰۰۰ ریال (شامل تعداد ۸۰۰ میلیون سهم ، به ارزش اسمی هر سهم ۱۰۰۰ ریال) افزایش یافته است .

تغییرات سرمایه شرکت :

تاریخ افزایش سرمایه	درصد افزایش سرمایه	سرمایه جدید میلیون ریال	محل افزایش سرمایه
۱۳۷۵/۰۵/۳۱	۱۰۰٪	۸,۰۰۰	آورده نقدی و مطالبات حال شده
۱۳۸۱/۰۷/۱۷	۶۳٪	۱۳,۰۰۰	اندوخته طرح توسعه
۱۳۸۴/۰۱/۳۱	۲۰۰٪	۳۹,۰۰۰	آورده نقدی سهامداران
۱۳۸۶/۱۲/۱۵	۳۴٪	۵۲,۲۶۶	اندوخته طرح توسعه
۱۳۹۰/۰۱/۱۵	۹۱٪	۱۰۰,۰۰۰	سود انباشته، اندوخته طرح توسعه و آورده نقدی سهامداران
۱۳۹۲/۰۲/۱۰	۱۰۰٪	۲۰۰,۰۰۰	آورده نقدی سهامداران
۱۳۹۶/۰۴/۱۷	۱۰۰٪	۴۰۰,۰۰۰	آورده نقدی و مطالبات حال شده
۱۳۹۸/۰۶/۱۶	۱۰۰٪	۸۰۰,۰۰۰	آورده نقدی و مطالبات حال شده

لیست سهامداران عمده شرکت در پایان سال مالی منتهی به ۲۹ اسفند ۱۴۰۰ و پایان سال ۱۳۹۹

ردیف	نام سهامدار	۱۳۹۹/۱۲/۳۰		۱۴۰۰/۱۲/۲۹	
		تعداد سهام	درصد	تعداد سهام	درصد
۱	شرکت سرمایه گذاری خوارزمی (سهامی عام)	۳۷۶۶۰,۱۳۱۶	۴۷.۰۸٪	۳۷۹,۷۵۸,۷۱۲	۴۷.۴۷٪
۲	شرکت سرمایه گذاری ملی ایران	۱۴۷,۹۴۰,۰۲۶	۱۸.۴۹٪	۱۳۹,۰۴۴,۹۴۷	۱۷.۳۸٪
۳	شرکت سهامی بیمه ایران (سهامی خاص)	۶۹,۴۱۱,۷۸۵	۸.۶۸٪	۸۰,۴۴۴,۰۰۵	۱۰.۰۶٪
۴	شرکت سرمایه گذاری ایرانیان (سهامی خاص)	۳۰,۰۰۱,۰۰۰	۳.۷۵٪	۳۰,۰۰۱,۰۰۰	۳.۷۵٪
۵	صندوق سرمایه گذاری ا.ب.کوشا الگوریتم BFM	۱۳,۴۱۵,۴۲۳	۱.۶۸٪	۱۴,۲۵۱,۵۹۲	۱.۷۸٪
۶	شرکت گروه توسعه مالی مهرآیندگان (سهامی عام)	۱۳,۹۳۰,۸۵۳	۱.۷۴٪	۱۳,۹۳۰,۸۵۳	۱.۷۴٪
۷	شرکت سرمایه گذاری توسعه ملی (سهامی عام)	۱۳,۳۴۳,۶۸۸	۱.۶۷٪	۱۳,۳۴۳,۶۸۸	۱.۶۷٪
۸	شرکت گروه سرمایه گذاری آتیه دماوند (سهامی)	۱۰,۰۰۰,۰۰۰	۱.۲۵٪	۱۰,۰۰۰,۰۰۰	۱.۲۵٪
۹	شرکت گروه خدمات بازار سرمایه الگوریتم (س)	۷,۳۴۰,۳۴۲	۰.۹۲٪	۷,۳۴۰,۳۴۲	۰.۹۲٪
۱۰	موسسه توسعه همیاری سپهر	۴,۹۴۹,۳۰۲	۰.۶۲٪	۴,۹۴۹,۳۰۲	۰.۶۲٪
۱۱	شرکت توسعه کسب و کار سبا (سهامی خاص)	۴,۴۹۹,۵۲۰	۰.۵۶٪	۴,۴۹۹,۵۲۰	۰.۵۶٪
۱۲	بانک تجارت	۲,۲۹۴,۱۴۹	۰.۲۹٪	۲,۲۹۴,۱۴۹	۰.۲۹٪
۱۳	صندوق سرمایه گذاری تجارت شاخصی کاردان	.	۰.۰۰٪	۱,۱۰۰,۰۰۰	۰.۱۴٪
۱۴	صندوق سرمایه گذاری امین تدبیرگران فردا	.	۰.۰۰٪	۹۹۴,۳۵۳	۰.۱۲٪
۱۵	صندوق سرمایه گذاری مشترک رشد سامان	.	۰.۰۰٪	۹۰۰,۰۰۰	۰.۱۱٪
۱۶	صندوق سرمایه گذاری مشترک یکم سامان	.	۰.۰۰٪	۸۵۰,۰۰۰	۰.۱۱٪
۱۷	شرکت سرمایه گذاری پایتدبیرپاراساهمی خاص (۱)	.	۰.۰۰٪	۷۵۱,۴۵۹	۰.۰۹۴٪
۱۸	شرکت پایاپای ملی (سهامی خاص)	۲,۲۸۹,۰۳۰	۰.۲۹٪	۱,۰۰۰,۰۰۰	۰.۰۰۱۳٪
۱۹	شرکت توسعه مدیریت سرمایه خوارزمی (سهامی خاص)	۷۰۸,۰۰۰	۰.۰۹٪	۷۰۸,۰۰۰	۰.۰۹٪
۲۰	صندوق سرمایه گذاری سهام بزرگ کاردان	.	۰.۰۰٪	۶۵۰,۰۰۰	۰.۰۸٪
۲۱	شرکت سالزگیترمانسمان اینترنشنال تهران (سهام)	۶۲۴,۰۰۰	۰.۰۸٪	۶۲۴,۰۰۰	۰.۰۸٪
۲۲	صندوق سرمایه گذاری هستی بخش آگاه	.	۰.۰۰٪	۵۰۲,۰۶۲	۰.۰۶٪
۲۳	شرکت سرمایه گذاری سامان ایرانیان (سهامی خاص)	۵۰۰,۰۰۰	۰.۰۶٪	۵۰۰,۰۰۰	۰.۰۶٪
۲۴	شرکت اهران تجارت (بامسولیت محدود)	۴۹۰,۰۴۸	۰.۰۶٪	۴۹۰,۰۴۸	۰.۰۶٪
۲۵	موسسه همیاری کوثر	۴۸۴,۷۹۱	۰.۰۶٪	۴۸۴,۷۹۱	۰.۰۶٪
۲۶	شرکت سرمایه گذاری تدبیر ایرانیان (سهامی خاص)	۴۲۳,۹۳۶	۰.۰۵٪	۴۲۳,۹۳۶	۰.۰۵٪
۲۷	شرکت سرمایه گذاری توسعه شهری توس گستر(سه)	۳۶۰,۰۰۰	۰.۰۵٪	۳۶۰,۰۰۰	۰.۰۵٪
۲۸	سایرین	۱۰۰,۳۹۲,۷۹۱	۱۲.۵۵٪	۹۰,۷۹۳,۲۴۱	۱۱.۳۵٪
۲۹	جمع	۸۰۰,۰۰۰,۰۰۰	۱۰۰٪	۸۰۰,۰۰۰,۰۰۰	۱۰۰٪

شرکت لایراتوارهای سینادارو (سهامی عام)
گزارش فعالیت و وضع عمومی شرکت
برای سال مالی منتهی به ۲۹ اسفند ۱۴۰۰

شرکت از منظر بورس اوراق بهادار

شرکت در تاریخ ۱۳۷۴/۱۲/۲۶ در سازمان بورس اوراق بهادار تهران پذیرفته شده و در گروه مواد و محصولات داروئی با نماد (دسینا) درج شده و سهام آن برای اولین بار در تاریخ ۱۳۷۴/۱۲/۲۸ مورد معامله قرار گرفته است.

وضعیت معاملات و قیمت سهام

پایان سال مالی			تعداد روزهایی که نماد معامله شده است	تعداد روزهای باز بودن نماد	ارزش سهام معامله شده - میلیون ریال	تعداد سهام معامله شده	سال مالی منتهی به
سرمایه	قیمت سهم	ارزش بازار					
میلیون ریال	ریال	میلیون ریال					
۴۰۰,۰۰۰	۱۹,۱۸۷	۷,۶۷۴,۸۰۰	۲۲۰	۳۵۱	۱۵۴,۵۸۴	۶,۴۹۸,۲۶۵	۱۳۹۵/۱۲/۳۰
۴۰۰,۰۰۰	۱۵,۶۳۷	۶,۲۵۴,۸۰۰	۲۳۱	۳۵۲	۱۷۴,۸۰۱	۹,۹۰۹,۲۷۷	۱۳۹۶/۱۲/۲۹
۴۰۰,۰۰۰	۱۱,۸۵۶	۴,۷۴۲,۴۰۰	۲۳۳	۳۶۲	۲۹۹,۸۳۴	۲۰,۵۷۵,۸۶۷	۱۳۹۷/۱۲/۲۹
۸۰۰,۰۰۰	۲۳,۰۰۳	۱۸,۴۰۲,۴۰۰	۲۲۳	۳۵۴	۳,۹۱۱,۹۰۹	۲۰۰,۴۲۷,۳۴۳	۱۳۹۸/۱۲/۲۹
۸۰۰,۰۰۰	۲۵,۲۶۰	۲۰,۲۰۸,۰۰۰	۲۳۹	۳۶۱	۱۰,۷۲۵,۰۵۴	۳۱۲,۰۰۷,۵۶۰	۱۳۹۹/۱۲/۳۰
۸۰۰,۰۰۰	۱۹,۷۰۰	۱۵,۷۶۰,۰۰۰	۲۳۵	۳۶۱	۱۰,۸۸۵,۱۰۱	۱,۰۴۱,۳۰۶,۹۶۱	۱۴۰۰/۱۲/۲۹

وضعیت نقد شوندگی سهام و کیفیت افشاء اطلاعات شرکت

اطلاعات مقایسه ای پیش بینی درآمد هر سهم و عملکرد واقعی

اطلاعات مربوط به پیش بینی های درآمد هر سهم شرکت برای سال مالی منتهی به ۱۴۰۰/۱۲/۲۹ و عملکرد واقعی آن به شرح زیر بوده است.

سال	پیش بینی درآمد هر سهم - ریال	عملکرد واقعی - ریال
۱۳۹۵	۲,۴۰۲	۲,۴۲۶
۱۳۹۶	۲,۱۱۳	۲,۰۰۰
۱۳۹۷	۲,۲۰۴	۲,۱۱۱
۱۳۹۸	۱,۱۲۸	۱,۲۵۶
۱۳۹۹	۱,۴۱۵	۱,۴۶۶
۱۴۰۰	۲,۳۲۵	۳,۰۷۰

کیفیت افشاء اطلاعات و نقد شوندگی سهام

وضعیت رتبه بندی شرکت از لحاظ نقد شوندگی سهام و کیفیت افشاء اطلاعات براساس آخرین ارزیابی سازمان بورس و اوراق بهادار بشرح زیر است.

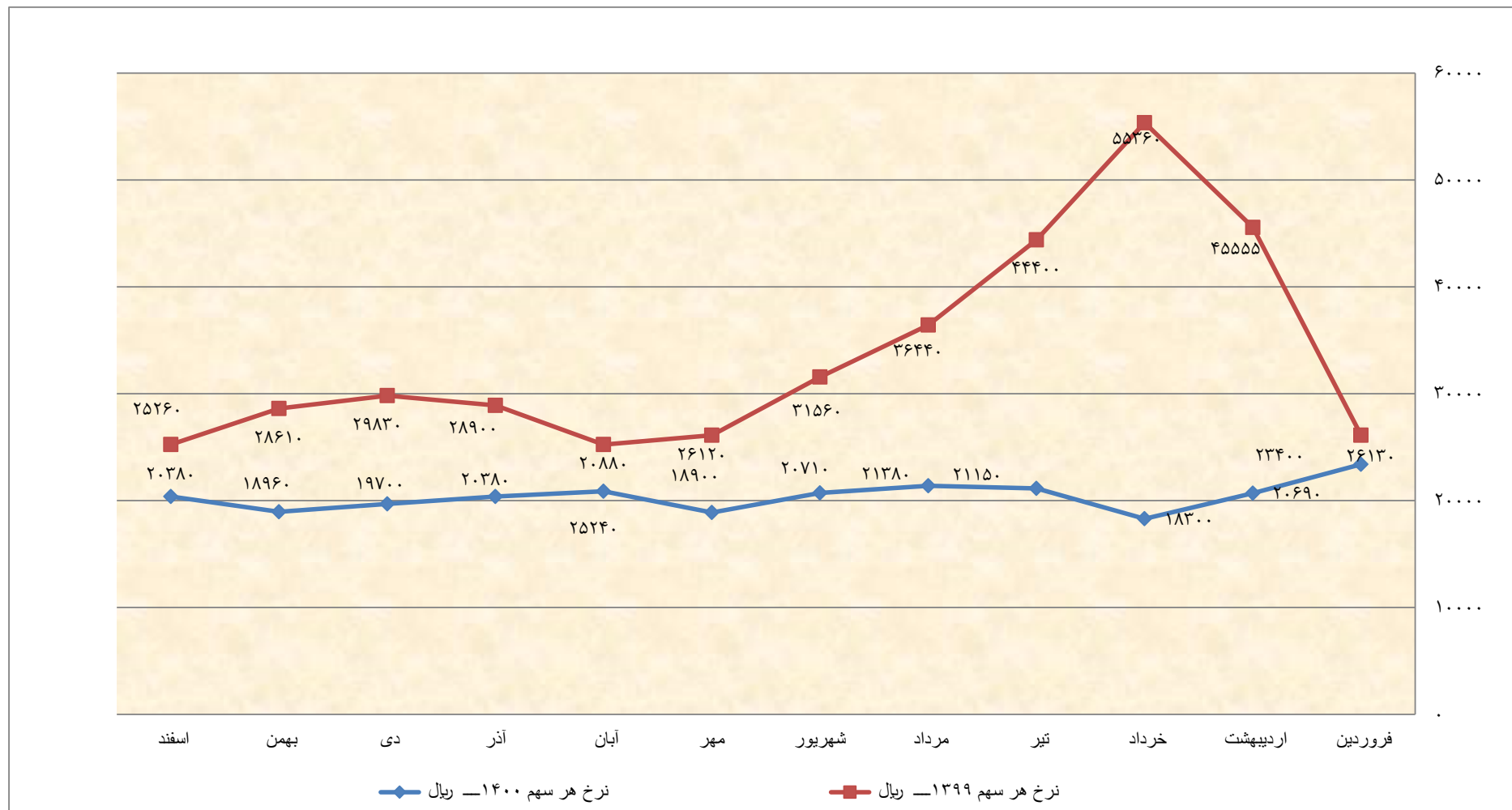
سال	سال	سال	سال	سال	شرح
۱۳۹۶	۱۳۹۷	۱۳۹۸	۱۳۹۹	۱۴۰۰	تعداد روزهای گشایش نماد
۳۵۲	۳۶۲	۳۵۴	۳۶۱	۳۶۱	
۲۳۱	۲۳۳	۲۲۳	۲۳۹	۲۳۵	تعداد روزهای معاملاتی
۲٪	۵٪	۲۵٪	۱٪	۱۳۰٪	نسبت حجم معاملات به میانگین موزون سرمایه

شرکت لایراتوارهای سینادارو (سهامی عام)

گزارش فعالیت و وضع عمومی شرکت

برای سال مالی منتهی به ۲۹ اسفند ۱۴۰۰

نمودار نوسان نرخ سهام طی سال مالی منتهی به ۲۹ اسفند ۱۴۰۰ و مقایسه با سال قبل به شرح ذیل می باشد .



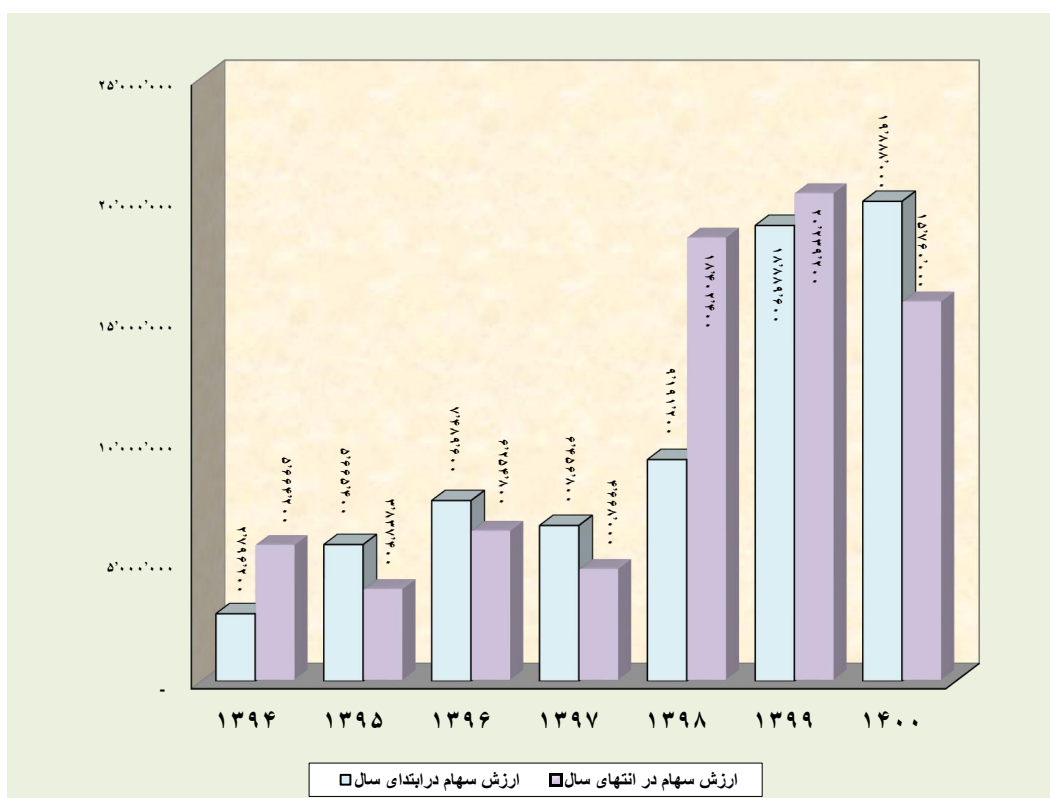
شرکت لابراتوارهای سنادارو (سهامی عام)

گزارش فعالیت و وضع عمومی شرکت

برای سال مالی منتهی به ۲۹ اسفند ۱۴۰۰

جدول ارزش سهام شرکت از سال ۱۳۹۴ لغایت ۱۴۰۰

سال مالی	میانگین قیمت سهام در اولین روز سال (ریال)	تعداد سهام	ارزش ریالی سهام در ابتدای سال (میلیون ریال)	میانگین قیمت سهام در آخرین روز سال (ریال)	تعداد سهام	ارزش ریالی سهام در انتهای سال (میلیون ریال)	ماه تفاوت ارزش سهام درابتدا و انتهای سال
۱۳۹۴	۱۳,۹۸۱	۲۰۰,۰۰۰,۰۰۰	۲,۷۹۶,۲۰۰	۲۸,۳۲۱	۲۰۰,۰۰۰,۰۰۰	۵,۶۶۴,۲۰۰	۲,۸۶۸,۰۰۰
۱۳۹۵	۲۸,۳۲۷	۲۰۰,۰۰۰,۰۰۰	۵,۶۶۵,۴۰۰	۱۹,۱۸۷	۲۰۰,۰۰۰,۰۰۰	۳,۸۳۷,۴۰۰	(۱,۸۲۸,۰۰۰)
۱۳۹۶	۱۸,۷۲۴	۴۰۰,۰۰۰,۰۰۰	۷,۴۸۹,۶۰۰	۱۵,۶۳۷	۴۰۰,۰۰۰,۰۰۰	۶,۲۵۴,۸۰۰	(۱,۲۳۴,۸۰۰)
۱۳۹۷	۱۶,۱۴۲	۴۰۰,۰۰۰,۰۰۰	۶,۴۵۶,۸۰۰	۱۱,۶۷۰	۴۰۰,۰۰۰,۰۰۰	۴,۶۶۸,۰۰۰	(۱,۷۸۸,۸۰۰)
۱۳۹۸	۱۱,۴۸۹	۸۰۰,۰۰۰,۰۰۰	۹,۱۹۱,۲۰۰	۲۳,۰۰۳	۸۰۰,۰۰۰,۰۰۰	۱۸,۴۰۲,۴۰۰	۹,۲۱۱,۲۰۰
۱۳۹۹	۲۳,۶۱۲	۸۰۰,۰۰۰,۰۰۰	۱۸,۸۸۹,۶۰۰	۲۵,۲۹۹	۸۰۰,۰۰۰,۰۰۰	۲۰,۲۳۹,۲۰۰	۱,۳۴۹,۶۰۰
۱۴۰۰	۲۴,۸۶۰	۸۰۰,۰۰۰,۰۰۰	۱۹,۸۸۸,۰۰۰	۱۹,۷۰۰	۸۰۰,۰۰۰,۰۰۰	۱۵,۷۶۰,۰۰۰	(۴,۱۲۸,۰۰۰)



شرکت لابراتوارهای سینادارو (سهامی عام)

گزارش فعالیت و وضع عمومی شرکت

برای سال مالی منتهی به ۲۹ اسفند ۱۴۰۰

جایگاه شرکت در صنعت دارو

شرکت در حوزه دارو فعالیت می کند. رشد فروش صنعت مذکور (در بین ۲۰ شرکت بورسی فعال در این صنعت) در سال ۱۴۰۰ از رتبه ۱۱ به ۹ رشد کرده. شرکت در بین شرکتهای مذکور، با حجم فروش معادل مبلغ ۶۵۸۸,۳۹۱ میلیون ریال (نسبت به سال گذشته ۶۰٪ رشد داشته است) در رتبه ۹ قرارداد (دوره مشابه سال قبل رتبه ۱۱ بوده است). شرکت در دو بازار داخلی و بازار خارجی فعالیت می نماید. بازار اصلی شرکت داخلی بوده و در بازار صادرات با وجود فعالیت کمتر نسبت به داخلی، برنامه هایی در جهت افزایش و توسعه آن در دست اقدام دارد. شرکت در زمینه تولید قطره، مهمترین تولید کننده کشور محسوب می شود. همچنین سهم فروش محصولات این شرکت از کل بازار داخلی و صادراتی به شرح زیر است:

توضیح ۱: بخشنامه های صادره توسط سازمان غذا و دارو و گمرک، در سال مورد گزارش محدودیتهایی برای صادرات دارو ایجاد نموده است.

توضیح ۲: در جدول زیر، منظور از کل بازار داخلی، تعداد ۲۰ شرکت بورسی فعال در صنعت تولید دارومی باشد.

شرح	سال مالی منتهی به ۱۴۰۰/۱۲/۲۹			سال مالی منتهی به ۱۳۹۹/۱۲/۳۰		
	کل بازار داخلی	سهم شرکت از بازار داخلی	صادرات	کل بازار داخلی	سهم شرکت از بازار داخلی	صادرات
	میلیون ریال	میلیون ریال	میلیون ریال	میلیون ریال	درصد	میلیون ریال
محصولات دارویی	۱۷۱,۴۹۵,۱۴۴	۶,۵۸۸,۳۹۱	۰	۱۰۹,۶۷۷,۵۵۴	۴,۱۲۵,۳۵۶	۲,۷۵۰

وضعیت تکنولوژی شرکت و مقایسه آن با تکنولوژی موجود در سطح کشور و جهان به شرح زیر است:

تکنولوژی تولید محصولات در شرکت سینا دارو منطبق با استاندارد G.M.P بوده و به علت استفاده از منابع ثابت و مطمئن تولید کننده مواد و لوازم بسته بندی اروپایی، از مقبولیت بسیار بالایی در بین متخصصین چشم، گوش و حلق و بینی، ریه، آسم و آلرژی و برخوردار و با اطمینان فوق العاده ای برای بیماران تجویز می گردد، بنحوی که تولیدات جدید در مدت کوتاهی پس از معرفی از طریق نمایندگان علمی، جایگزین واردات گردیده و سهم بازار آنان را به حد اقل ممکن کاهش می دهد. شرکت سینا دارو علاوه بر تولید انحصاری ۲۹ قلم دارو در بسیاری از محصولات شرکت بصورت منوئل بوده و تنها تامین کننده تولید داخلی این دارو ها می باشد. شرکت در سایر محصولات نیز بیش از ۸۰٪ سهم بازار را در اختیار دارد و بمنظور انطباق با استانداردهای پذیرفته شده جهانی و ایجاد فرصت برای انتقال تکنولوژی و تولید تحت لیسانس، پس از اخذ مجوزهای سازمان حفاظت محیط زیست، سازمان صنعت و معدن، سازمان غذا و دارو و شهرداری تهران، از شهریور سال ۱۳۹۴ اقدام به اجرای طرح انتقال و توسعه در محدوده زمین شرکت نمود که طبق پیش بینی های بعمل آمده، و در سال ۱۴۰۰ با اتمام پروژه، بهره برداری از آن آغاز گردید تا ضمن حفظ قدرت و رقابت با رقبای خارج و داخلی، زمینه مناسب برای همکاری های بین المللی فراهم گردد.

مبارزه با کرونا:

تحقیقات برای تولید داروهای مقابله با کرونا با بروز اپیدمی آن در قالب ساخت محصولات ضد عفونی کننده برای کارکنان شرکت آغاز شد. برای ساخت و تولید داروهای موثر بر این بیماری، با توجه به پیش بینی حضور طولانی در تولید داروهای تنفسی در سال آتی، برنامه ریزی گردیده است.

شرکت لابراتوارهای سینادارو (سهامی عام)

گزارش فعالیت و وضع عمومی شرکت

برای سال مالی منتهی به ۲۹ اسفند ۱۴۰۰

محیط حقوقی شرکت :

مهمترین قوانین و مقررات درون و برون سازمانی حاکم بر فعالیت شرکت عبارتند از :

- ۱) قانون تجارت
 - ۲) قوانین و مقررات بازار اوراق بهادار و سازمان بورس
 - ۳) قانون مالیاتهای مستقیم
 - ۴) قانون مالیات و عوارض بر ارزش افزوده
 - ۵) قانون کار و تامین اجتماعی
 - ۶) استاندارد های حسابداری
 - ۷) قوانین ، مقررات و ضوابط دارویی وزارت بهداشت ، درمان و آموزش پزشکی
 - ۸) قوانین و بخشنامه های سازمان غذا و دارو
 - ۹) قوانین و مقررات دولتی مرتبط با کسب و کار
 - ۱۰) قوانین ، ضوابط و مقررات مبارزه با پولشویی
 - ۱۱) قوانین و مقررات صادرات و واردات
 - ۱۲) قوانین و بخشنامه های وزارت صنعت ، معدن و تجارت
 - ۱۳) قانون حمایت از مصرف کنندگان
 - ۱۴) اساسنامه شرکت
 - ۱۵) مصوبات مجامع سهامداران
 - ۱۶) مصوبات هیئت مدیره
 - ۱۷) آیین نامه های داخلی شرکت
 - ۱۸) برنامه های راهبردی
 - ۱۹) سایر قوانین موضوعه
- ضمنا ضوابط و مقرراتی که انتظار برود تاثیر قابل ملاحظه ای بر فعالیت شرکت داشته باشند ، طی سال مالی مورد گزارش وضع نشده است .

شرکت لایرا تواریهای سینادارو (سهامی عام)

گزارش فعالیت و وضع عمومی شرکت

برای سال مالی منتهی به ۲۹ اسفند ۱۴۰۰

مروری بر عملکرد مالی و عملیاتی شرکت در سال جاری

ارقام صورت سود (زیان)

ارقام به میلیون ریال

درصد افزایش (کاهش)		عملکرد سال ۱۳۹۹	سال مالی ۱۴۰۰		شرح
نسبت به بودجه	نسبت به سال قبل		عملکرد	بودجه	
۸.۷۵	۵۹.۵۱	۴,۱۳۰,۲۹۶	۶,۵۸۸,۳۹۱	۶,۰۵۸,۴۰۸	فروش خالص و درآمد ارائه خدمات
(۱۴.۲۴)	۷۲.۶۰	(۱,۸۶۹,۸۵۸)	(۳,۲۲۷,۴۲۰)	(۳,۷۶۳,۱۱۷)	کسر میشود قیمت تمام شده کالای فروش رفته :
۴۶.۴۳	۴۸.۶۹	۲,۲۶۰,۴۳۸	۳,۳۶۰,۹۷۱	۲,۲۹۵,۲۹۱	سود(زیان) ناویژه
۵۲.۳۱	۷۰.۲۷	(۳۲۲,۳۳۲)	(۵۴۸,۸۳۵)	(۳۶۰,۳۳۱)	هزینه های اداری و تشکیلاتی
۱۰۳.۹۳	۹۵.۴۵	۶۲,۱۳۶	۱۲۱,۴۴۳	۵۹,۵۵۰	خالص سایر درآمد هزینه های عملیاتی
۴۷.۰۸	۴۶.۶۶	۲,۰۰۰,۲۴۲	۲,۹۳۳,۵۷۹	۱,۹۹۴,۵۱۰	سود(زیان) عملیاتی
(۱۱.۳۱)	۲۹.۸۱	(۲۷۷,۰۸۶)	(۳۵۹,۶۹۷)	(۴۰۵,۵۷۳)	هزینه های مالی
۵۲.۹۷	(۱۳۲.۸۲)	(۱۶۷,۷۹۸)	۵۵,۰۷۸	۳۶,۰۰۶	خالص سایر درآمدها و هزینه های غیر عملیاتی
۶۱.۷۹	۶۹.۰۳	۱,۵۵۵,۳۵۸	۲,۶۲۸,۹۶۰	۱,۶۲۴,۹۴۳	سود (زیان) ویژه قبل از مالیات
(۵۱.۹۴)	(۵۲.۴۰)	(۳۶۹,۱۵۱)	(۱۷۵,۷۰۸)	(۳۶۵,۶۱۲)	مالیات سال جاری
.	.				مالیات سالهای قبل
۹۴.۸۱	۱۰۶.۸۱	۱,۱۸۶,۲۰۷	۲,۴۵۳,۲۵۲	۱,۲۵۹,۳۳۱	سود (زیان) ویژه پس از مالیات

شرکت لابراتوارهای سینادارو (سهامی عام)

گزارش فعالیت و وضع عمومی شرکت

برای سال مالی منتهی به ۲۹ اسفند ۱۴۰۰

جدول و نمودارهای فروش محصولات

مقایسه مقدار فروش در سال ۱۴۰۰ با بودجه مصوب و مقدار فروش سال قبل از آن

درصد افزایش (کاهش) نسبت به سال قبل	سال ۱۳۹۹ عملکرد	درصد افزایش) کاهش (نسبت به بودجه	سال ۱۴۰۰		واحد	گروه محصول
			بودجه	عملکرد		
۳۹۰	۶,۷۲۹	(۸)	۳۶,۰۰۰	۳۲,۹۹۳	هزار عدد	قطره چشمی یکبار مصرف
(۸)	۷۱,۱۲۷	(۳.۳)	۶۷,۶۵۰	۶۵,۴۵۰	هزار عدد	قطره و محلول
۱۱۳	۱,۵۹۹	(۱۱.۴)	۳,۸۵۰	۳,۴۱۱	هزار عدد	اسپری بینی
۱۵	۲۳,۷۷۴	۸.۴	۲۵,۲۳۰	۲۷,۳۵۱	هزار عدد	پماد چشمی
۱۵	۶,۲۶۱	۴.۹	۶,۸۸۰	۷,۲۱۹	هزار عدد	پماد موضعی
(۶۰)	۵,۵۱۲	(۴۵.۱)	۴,۰۵۰	۲,۲۲۵	هزار عدد	آمپول تزریقی
(۲۲)	۵,۶۷۰	(۳۴.۹)	۶,۷۸۰	۴,۴۱۵	هزار عدد	اسپری استنشاقی
۱۹	۱۲۰,۶۷۲	(۵)	۱۵۰,۴۴۰	۱۴۳,۰۶۴	هزار عدد	جمع

آمار مقایسه ای فروش محصولات شرکت در پینچ گروه در سال مالی ۱۴۰۰ و مقایسه آن با چهار سال گذشته به شرح جدول ذیل میباشد

۱۳۹۶	۱۳۹۷	۱۳۹۸	۱۳۹۹	۱۴۰۰	واحد	گروه محصول
۶۹,۳۷۰	۷۷,۷۱۰	۷۸,۱۵۴	۷۲,۷۲۵	۶۸,۸۶۱	هزار عدد	قطره و محلول
۲۹,۳۲۳	۲۹,۱۹۸	۱۷,۵۷۸	۶,۷۲۹	۳۲,۹۹۳	هزار عدد	قطره چشمی یکبار مصرف
۳۲,۹۹۲	۳۳,۳۰۸	۳۲,۴۱۱	۳۰,۰۳۵	۳۴,۵۷۰	هزار عدد	پماد چشمی و موضعی
۹,۷۸۹	۷,۷۰۰	۷,۳۵۴	۵,۵۱۲	۲,۲۲۵	هزار عدد	آمپول تزریقی
۴,۸۰۴	۴,۷۹۳	۵,۵۸۳	۵,۶۷۱	۴,۴۱۵	هزار عدد	اسپری استنشاقی
۱۴۶,۲۷۸	۱۵۲,۷۰۹	۱۴۱,۰۸۰	۱۲۰,۶۷۲	۱۴۳,۰۶۴	هزار عدد	جمع

شرکت لابراتوارهای سینادارو (سهامی عام)

گزارش فعالیت و وضع عمومی شرکت

برای سال مالی منتهی به ۲۹ اسفند ۱۴۰۰

گزارش روند فروش داخلی و صادراتی

فروش سال ۱۳۹۹			فروش سال ۱۴۰۰			گروه محصولات
میلیون ریال	فی - ریال	مقدار	میلیون ریال	فی - ریال	مقدار	
۱۲۹,۶۳۹	۱۹,۲۶۶	۶,۷۲۸,۸۷۰	۵۰۱,۸۶۲	۱۵,۲۱۱	۳۲,۹۹۲,۸۳۰	گروه چشمی یکبار مصرف
۱,۸۷۵,۶۱۱	۲۶,۳۷۰	۷۱,۱۲۶,۶۱۸	۲,۷۶۰,۲۰۸	۴۲,۱۷۳	۶۵,۴۵۰,۳۸۶	قطره، محلول چشمی و گوش و بینی
۲۴۴,۸۹۷	۱۵۳,۱۹۲	۱,۵۹۸,۶۳۰	۷۲۱,۳۶۷	۲۱۱,۴۶۰	۳,۴۱۱,۳۶۴	اسپری بینی
۳۹۹,۳۲۵	۱۶,۷۹۷	۲۳,۷۷۳,۶۲۱	۸۰۱,۳۳۱	۲۹,۲۹۹	۲۷,۳۵۰,۴۷۷	پماد چشمی
۲۳۷,۵۶۱	۳۷,۹۴۰	۶,۲۶۱,۴۱۰	۳۴۷,۹۵۰	۴۸,۲۰۰	۷,۲۱۸,۹۰۰	پماد موضعی
۱۴۳,۱۲۵	۲۵,۹۶۸	۵,۵۱۱,۶۳۰	۱۲۷,۱۰۴	۵۷,۱۲۴	۲,۲۲۵,۰۵۰	آمپول
۱,۰۷۹,۳۷۸	۱۹۰,۳۳۹	۵,۶۷۰,۸۲۴	۱,۳۲۸,۵۷۰	۳۰۰,۸۹۱	۴,۴۱۵,۴۴۶	اسپری استنشاقی
۴,۱۰۹,۵۳۶	۳۴,۰۵۶	۱۲۰,۶۷۱,۶۰۳	۶,۵۸۸,۳۹۲	۴۶,۰۵۲	۱۴۳,۰۶۴,۴۵۳	جمع

مبلغ فروش سال ۱۴۰۰ در مقایسه با سال قبل ۶۰٪ افزایش دارد

مبلغ فروش صادراتی شرکت در سال ۱۴۰۰ به مبلغ صفر بوده که نسبت به سال ۱۳۹۹ به مبلغ ۲.۷۵۰ میلیون ریال با (۱۰۰) درصد

کاهش همراه بوده است

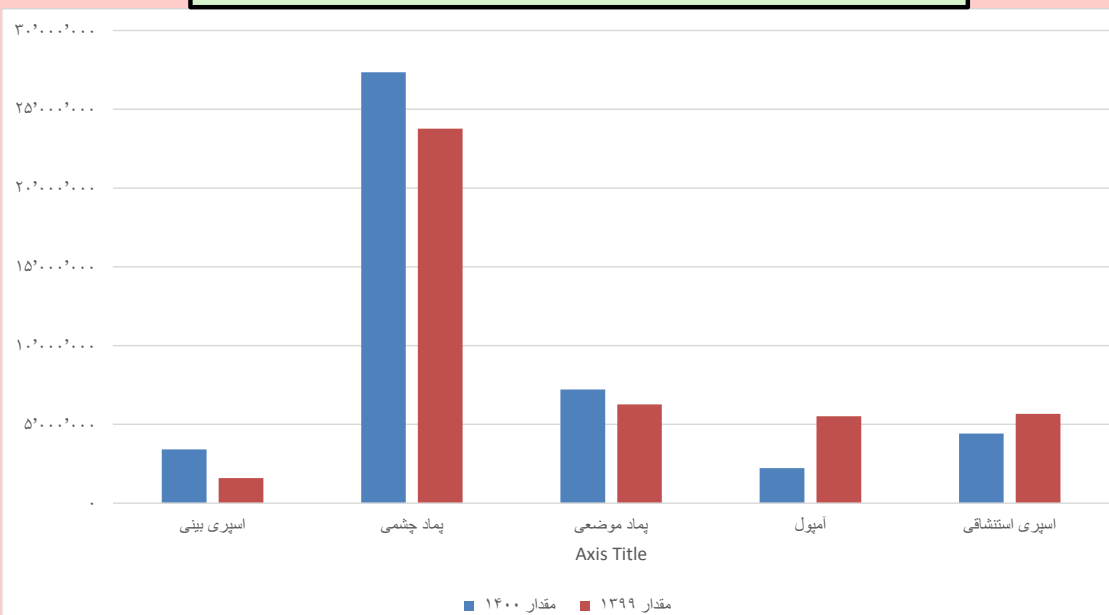
توضیح اینکه بخشنامه های صادره توسط سازمان غذا و دارو و گمرک ، در سال مورد گزارش محدودیتهایی برای صادرات دارو ایجاد نموده است .

شرکت لابراتوارهای سینادارو (سهامی عام)

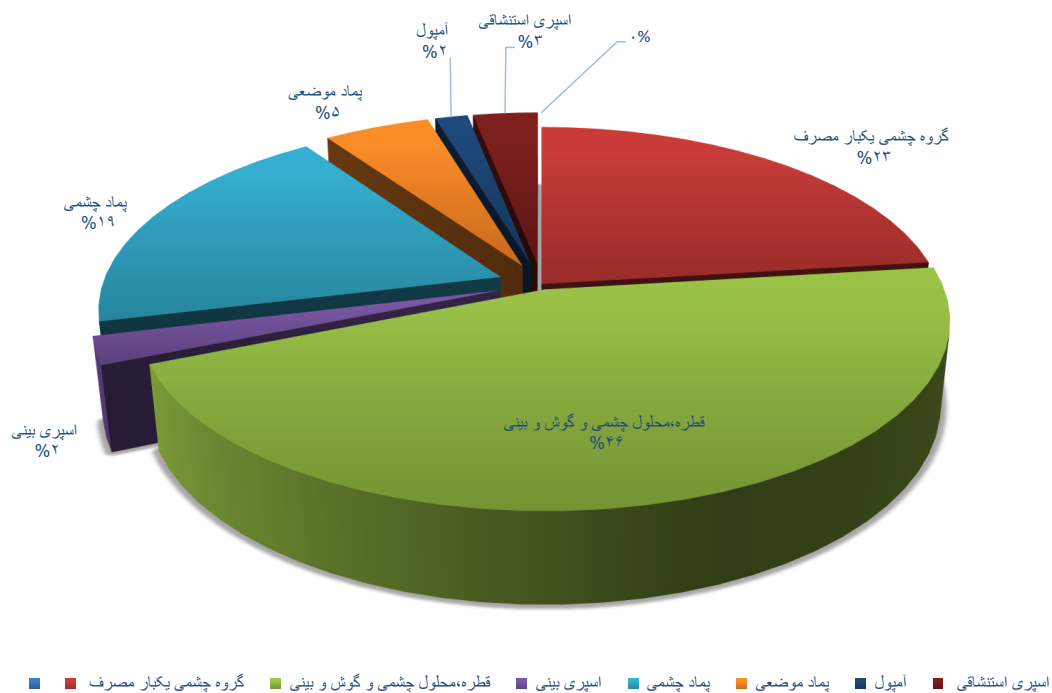
گزارش فروش فعالیت و وضع عمومی شرکت

برای سال مالی منتهی به ۲۹ اسفند ۱۴۰۰

مقایسه فروش مقداری گروه محصولات سال ۱۴۰۰ با سال مشابه قبل



درصد فروش مقداری محصولات

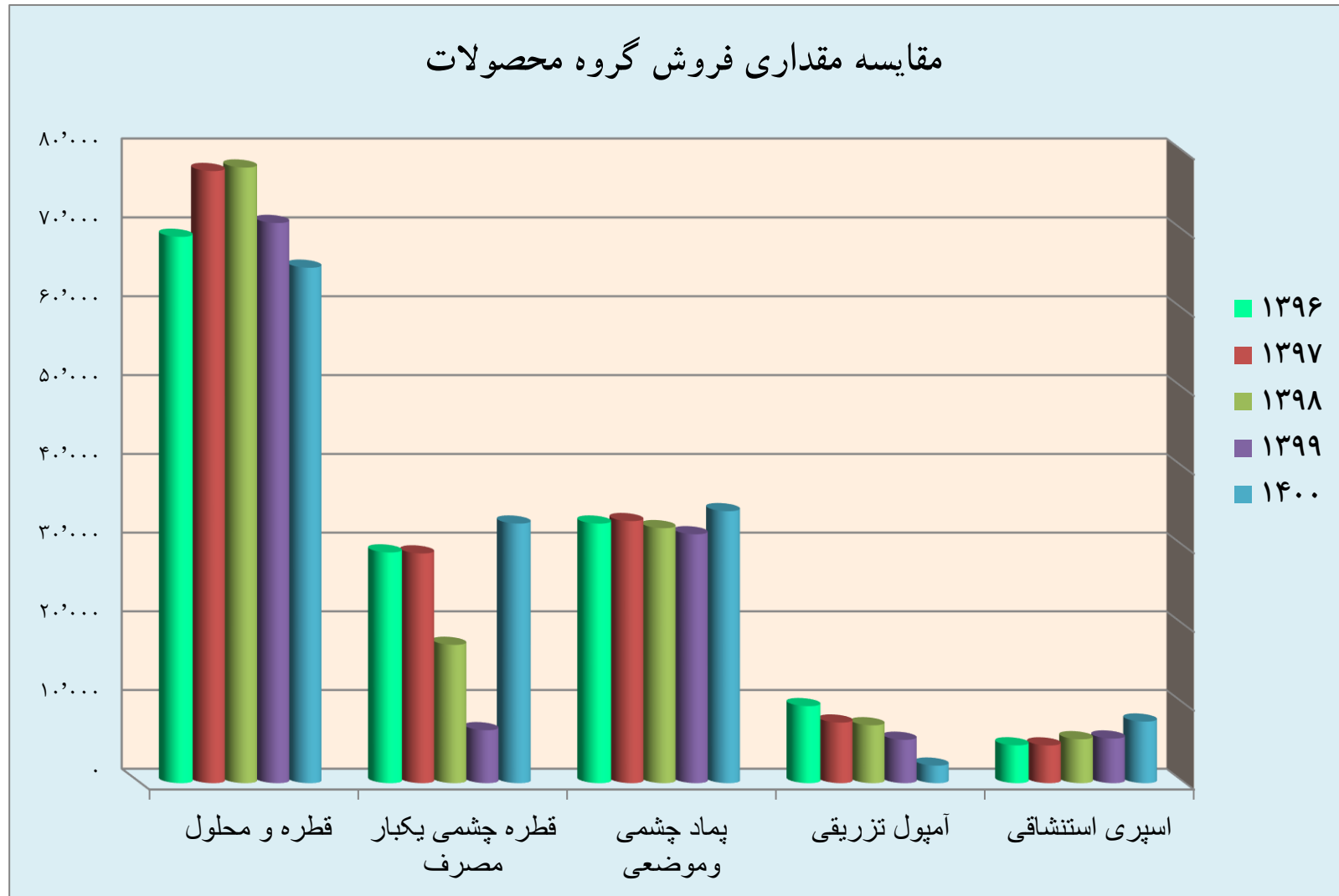


شرکت لابراتوارهای سینادارو (سهامی عام)

گزارش فعالیت و وضع عمومی شرکت

برای سال مالی منتهی به ۲۹ اسفند ۱۴۰۰

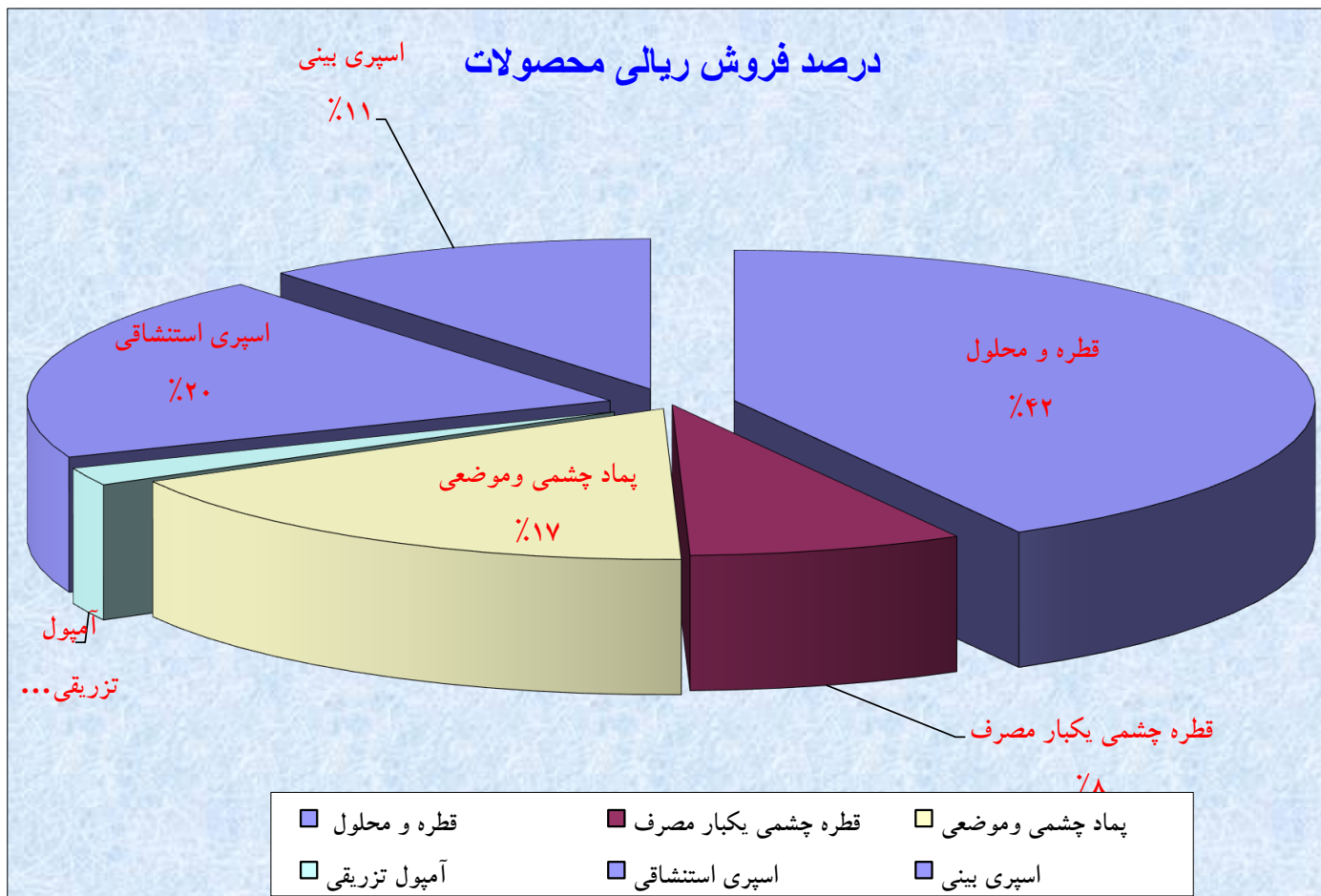
مقایسه مقداری فروش گروه محصولات



شرکت لابراتوارهای سینادارو (سهامی عام)

گزارش فعالیت و وضع عمومی شرکت

برای سال مالی منتهی به ۲۹ اسفند ۱۴۰۰



شرکت لابراتوارهای سینادارو (سهامی عام)

گزارش فعالیت و وضع عمومی شرکت

برای سال مالی منتهی به ۲۹ اسفند ۱۴۰۰

جدول و نمودارهای تولید محصولات

مقایسه مقدار تولید در سال ۱۴۰۰ با مقدار تولید سال قبل از آن و بودجه مصوب

درصد افزایش و) کاهش (نسبت به سال قبل	سال ۱۳۹۹	درصد افزایش و) کاهش (نسبت به بودجه	سال ۱۴۰۰		واحد	گروه محصول
			بودجه	عملکرد		
(۸.۶۲)	۷۱,۱۲۷	(۲.۷)	۶۶,۷۹۴	۶۴,۹۹۵	هزار عدد	قطره و محلول
۳۹۰.۸۳	۶,۷۲۹	(۹.۴)	۳۶,۴۶۰	۳۳,۰۲۸	هزار عدد	قطره چشمی یکبار مصرف
۵.۴۵	۳۰,۰۳۵	(۲.۳)	۳۲,۴۳۱	۳۱,۶۷۲	هزار عدد	پماد چشمی و موضعی
(۷۹.۱۴)	۵,۵۱۲	(۷۱.۶)	۴,۰۵۰	۱,۱۵۰	هزار عدد	آمیول تزریقی
(۲۶.۷۹)	۵,۶۷۰	(۳۸.۸)	۶,۷۸۰	۴,۱۵۱	هزار عدد	اسپری استنشاقی
۹۲.۰۵	۱,۵۹۸	(۲۰.۳)	۳,۸۵۰	۳,۰۶۹	هزار عدد	اسپری بینی
۱۴.۴۱	۱۲۰,۶۷۱	(۸.۲)	۱۵۰,۳۶۵	۱۳۸,۰۶۵	هزار عدد	جمع غیر همگن

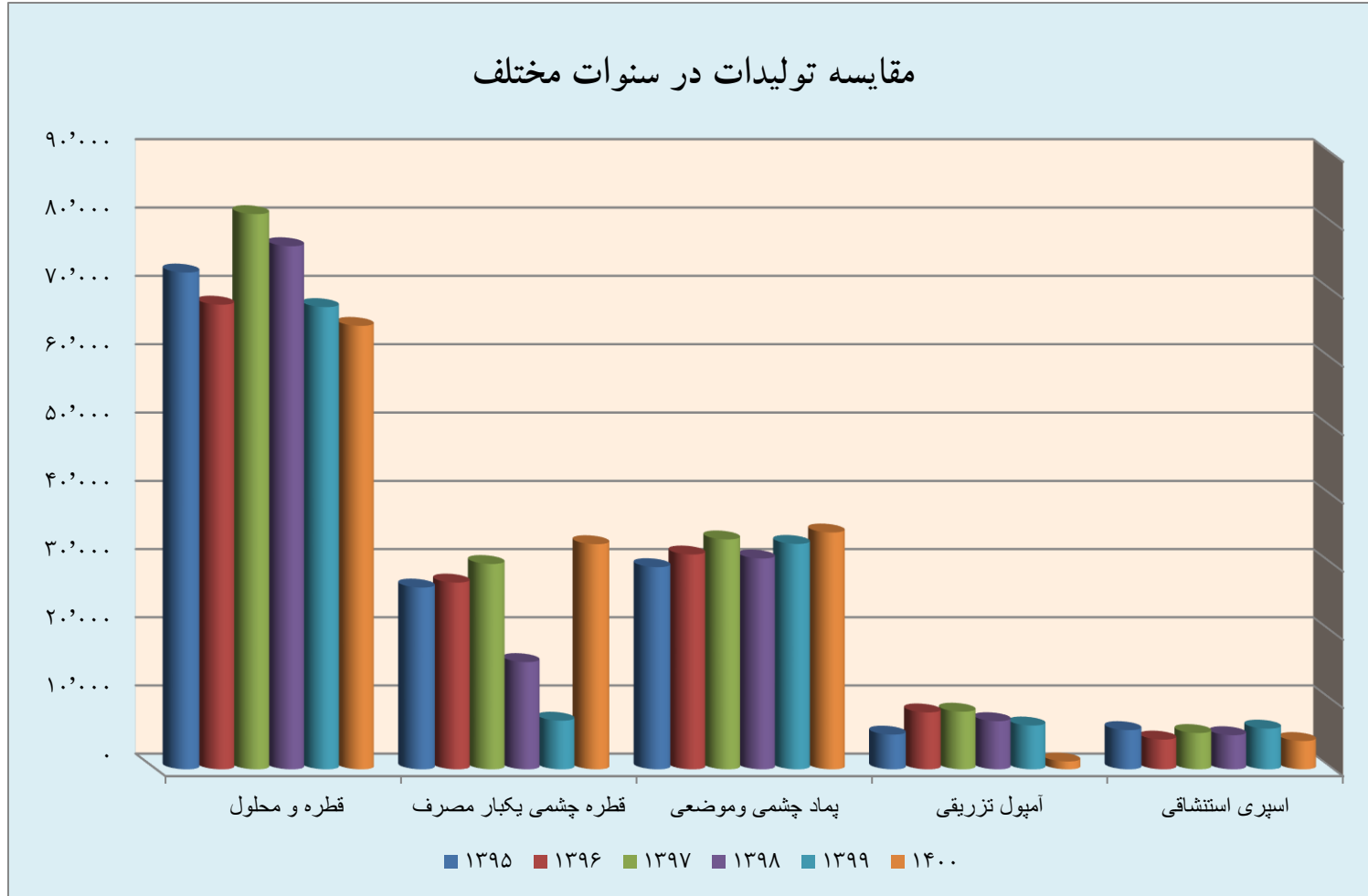
آمار مقایسه ای تولیدات محصولات شرکت در پنج گروه در سال مالی ۱۴۰۰ و مقایسه آن با چهار سال گذشته به شرح جدول ذیل

میباشد .

۱۳۹۶	۱۳۹۷	۱۳۹۸	۱۳۹۹	۱۴۰۰	واحد	گروه محصول
۶۸,۱۰۰	۸۱,۳۴۰	۷۶,۶۳۶	۷۱,۱۲۷	۶۵,۴۵۰	هزار عدد	قطره و محلول
۲۷,۳۹۲	۳۰,۱۲۰	۱۵,۷۳۳	۶,۷۲۹	۳۲,۹۹۳	هزار عدد	قطره چشمی یکبار مصرف
۳۱,۵۱۳	۳۳,۷۲۶	۳۰,۹۰۰	۳۱,۶۳۳	۳۷,۹۸۰	هزار عدد	پماد چشمی و موضعی
۸,۳۵۱	۸,۴۵۷	۶,۸۸۲	۵,۵۱۱	۲,۲۲۵	هزار عدد	آمیول تزریقی
۴,۳۶۴	۵,۳۲۷	۴,۹۶۴	۵,۶۷۱	۴,۴۱۶	هزار عدد	اسپری استنشاقی
۱۳۹,۷۲۰	۱۵۸,۹۷۰	۱۳۵,۱۱۵	۱۲۰,۶۷۱	۱۴۳,۰۶۴	هزار عدد	جمع غیر همگن

شرکت لابراتوارهای سینادارو (سهامی عام)
گزارش فعالیت و وضع عمومی شرکت
برای سال مالی منتهی به ۲۹ اسفند ۱۴۰۰

مقایسه تولیدات در سنوات مختلف



شرکت لابراتوارهای سینادارو (سهامی عام)

گزارش فعالیت و وضع عمومی شرکت

برای سال مالی منتهی به ۲۹ اسفند ۱۴۰۰

مبالغ : میلیون ریال

اطلاعات خرید و مصرف مواد اولیه

سال ۱۳۹۹		سال ۱۴۰۰		شرح
مصرف	خرید	مصرف	خرید	
۵۵۱,۹۴۰	۱,۰۰۳,۵۲۷	۸۴۰,۸۱۸	۱,۳۲۱,۲۷۲	مواد اولیه و بسته بندی داخلی
۷۹۴,۹۲۸	۷۱۶,۶۰۵	۱,۱۴۸,۰۸۰	۶۶۳,۵۹۴	مواد اولیه و بسته بندی وارداتی
۱,۳۴۶,۸۶۸	۱,۷۲۰,۱۳۲	۱,۹۸۸,۸۹۸	۱,۹۸۴,۸۶۶	جمع

تغییرات در سرمایه گذاری ها

تغییرات دارایی ثابت

دارایی های ثابت شرکت در اسفند ماه سال ۱۴۰۰ مبلغ ۴,۴۹۹,۲۱۳ ریال و سال ۱۳۹۹ مبلغ ۳,۳۴۴,۹۶۳ میلیون ریال معادل ۳۴.۵٪ افزایش را نشان میدهد که این اختلاف عمدتاً مربوط به اجرای پروژه طرح توسعه و خرید سایر ماشین آلات تولیدی می باشد. برآورد می گردد پروژه طرح توسعه و انتقال در سال ۱۴۰۰ به اتمام رسیده و مورد بهره برداری قرار گیرد. این پروژه موجب افزایش ظرفیت تولید قطره به میزان ۴۹ میلیون واحد در سال می شود که پیش بینی می گردد این تعداد در طی ۴ سال تولید، بازاریابی و به فروش رسد.

مبالغ : میلیون ریال

سال ۱۳۹۹	سال ۱۴۰۰	شرح	ردیف
۳,۶۷۷,۰۶۰	۵,۲۰۸,۹۸۱	داراییهای ثابت مشهود	۱
(۳۳۲,۰۹۷)	(۷۰۹,۷۶۸)	استهلاک انباشته	۲
۳,۳۴۴,۹۶۳	۴,۴۹۹,۲۱۳	مانده داراییهای ثابت مشهود	جمع

مبالغ : میلیون ریال

تغییرات ارزش دفتری کل سرمایه گذاری در سهام سایر شرکتها

سال ۱۳۹۹	سال ۱۴۰۰	شرح	ردیف
۵,۲۵۰	۵,۳۱۷	سرمایه گذاری در سهام سایر شرکتها	۱

شرکت درمانگر سینا (سهامی خاص) ۱۰۰٪، شرکت ارمغان دارو (سهامی خاص) ۹٪، شرکت خدماتی مجتمع صنایع داروسازی (سهامی خاص) ۸/۵۹٪ و مرکز آموزشی و تحقیقات صنعتی ایران (سهامی خاص) ۰/۲۶٪ می باشد.

مبالغ : میلیون ریال

تغییرات در حسابهای دریافتنی بلند مدت

سال ۱۳۹۹	سال ۱۴۰۰	شرح	ردیف
۰	۰	حصه بلند مدت وام کارکنان	۱

شرکت لابراتوارهای سنادارو (سهامی عام)

گزارش فعالیت و وضع عمومی شرکت

برای سال مالی منتهی به ۲۹ اسفند ۱۴۰۰

خرید های خارجی و داخلی

در سال مورد گزارش به منظور تامین مواد اولیه ، لوازم بسته بندی و قطعات مورد نیاز خطوط تولیدی فعالیت و اقدامات لازم در ابعاد خارجی و داخلی صورت گرفته است . گشایش اعتبارات اسنادی از سنوات گذشته تا پایان سال ۱۴۰۰ به شرح ذیل ارائه می گردد .

گشایش اعتبارات بر اساس نوع کالا مبالغ : به یورو

عملکرد سال مالی					نوع کالا
۱۳۹۶	۱۳۹۷	۱۳۹۸	۱۳۹۹	۱۴۰۰	
۴,۸۸۸,۰۰۸	۴,۱۴۷,۴۳۶	۶,۸۰۴,۶۸۵	۵,۳۰۸,۷۷۰	۳,۷۰۶,۲۵۱	مواد اولیه
۴,۰۰۳,۹۷۸	۳,۸۹۷,۱۴۰	۵,۱۳۸,۹۲۵	۲,۳۲۷,۰۳۴	۲,۱۴۷,۸۲۰	لوازم بسته بندی
۴۸۲,۰۰۵	۵۶,۰۸۶	۳۵۹,۶۰۳	۵۷,۱۶۰	۱۶۶,۲۶۸	لوازم یدکی و مواد مصرفی
۷,۴۴۸,۴۳۴	۸۵۲,۰۳۲	۱,۲۹۲,۷۴۳	۵۰,۱۳۹	۱,۲۷۱,۷۸۵	ماشین آلات
۱۶,۸۲۲,۴۲۵	۸,۹۵۲,۶۹۴	۱۳,۵۹۵,۹۵۶	۷,۷۴۳,۱۰۳	۷,۲۹۲,۱۲۴	جمع

گشایش اعتبارات اسنادی بر اساس نوع بانک مبالغ : به یورو

عملکرد سال مالی					بانک گشایش کننده
۱۳۹۶	۱۳۹۷	۱۳۹۸	۱۳۹۹	۱۴۰۰	
۴,۲۶۰,۱۷۷	۲,۶۹۰,۶۹۹	۸۵۸,۰۶۴	۶,۵۱۱,۲۷۷	۵,۷۲۴,۵۶۱	بانک پارسیان
۴۴۷,۴۷۹	۹۹۱,۶۰۱	۱,۵۷۶,۰۴۳	۶۲۴,۴۴۵	۸۱۰,۵۴۸	بانک اقتصاد نوین
۶,۹۵۷,۷۶۲	۰	۰	۰	۰	بانک سامان
	۴۶۲,۹۵۰	۲۴۵,۲۶۳	۰	۰	بانک سینا
	۲,۳۵۶,۹۴۶	۹,۴۳۰,۵۰۸	۲,۶۶۰	۵۶۳,۹۷۴	بانک رفاه
	۴۹۲,۲۵۵	۰	۰	۴۴,۴۷۶	بانک سپه
۵,۱۵۷,۰۰۷	۱,۹۵۸,۲۴۳	۱,۴۸۶,۰۷۸	۶۰۴,۷۲۱	۳,۶۳۱	حواله نقدی
				۱۴۸,۶۶۵	بانک ملت
۱۶,۸۲۲,۴۲۵	۸,۹۵۲,۶۹۴	۱۳,۵۹۵,۹۵۶	۷,۷۴۳,۱۰۳	۷,۲۹۵,۸۵۵	جمع

شرکت لابراتوارهای سینادارو (سهامی عام)

گزارش فعالیت و وضع عمومی شرکت

برای سال مالی منتهی به ۲۹ اسفند ۱۴۰۰

تغییرات در ساختار سرمایه و سیاستهای تامین مالی

مبالغ: میلیون ریال

تغییرات در بدهیها و حقوق صاحبان سهام

سال ۱۳۹۹	سال ۱۴۰۰	شرح
۲,۸۲۳,۲۷۵	۲,۶۴۳,۹۰۵	بدهی جاری
۱,۱۵۵,۳۲۴	۱,۲۷۹,۱۸۵	بدهی غیر جاری
۳,۹۷۸,۵۹۹	۳,۹۲۳,۰۹۰	جمع بدهی
۸۰۰,۰۰۰	۸۰۰,۰۰۰	سرمایه
(۱۹,۹۹۹)	(۱۹,۹۹۹)	سهام خزانه
۸۰,۰۰۰	۸۰,۰۰۰	اندوخته قانونی
۲,۲۱۳,۲۳۸	۴,۳۱۴,۴۹۰	سود (زیان) انباشته
۳,۰۷۳,۲۳۹	۵,۱۷۴,۴۹۱	جمع حقوق مالکانه
۷,۰۵۱,۸۳۸	۹,۰۹۷,۵۸۱	جمع بدهی و حقوق مالکانه

ساختار سرمایه نشان دهنده افزایش حقوق صاحبان سهام به میزان ۶۸,۳۷٪ و کاهش بدهیها به میزان ۱۰,۴۰٪ در سال مالی

منتهی به ۲۹ اسفند ۱۴۰۰ نسبت به سال قبل می باشد.

مبالغ: میلیون ریال

بدهیها و مطالبات راكد

سال ۱۳۹۹	سال ۱۴۰۰	شرح
۲,۸۰۳	۲,۳۹۷	حسابهای پرداختی - بستانکاران حق تقدم افزایش سرمایه
۷,۳۴۳	۴,۷۹۶	حساب ذخایر در بستانکاران - ذخیره ارتقاء کیفیت دارو و توسعه آزمایشگاهها
۲,۶۱۰	۱,۸۹۹	حساب ذخایر در بستانکاران - بازآموزی و نوآموزی جامعه پزشکی
۷۱۱	۵۵۱	حساب ذخایر در بستانکاران - بودجه تحقیق و توسعه
۱۳,۴۶۷	۹,۶۴۳	جمع بدهی

شرکت در حساب بدهکاران فاقد معوقه بوده. در حساب بستانکاران مبلغ معوقه بشرح فوق الذکر می باشد.

مبالغ: میلیون ریال

تغییرات در بدهیهای غیر جاری

سال ۱۳۹۹	سال ۱۴۰۰	شرح
۱۵۵,۳۲۴	۲۷۹,۱۸۵	ذخیره مزایای پایان خدمت کارکنان

مبالغ: میلیون ریال

تقسیم سود

سال ۱۳۹۹	سال ۱۴۰۰	شرح
۶۲۶,۲۰۸	۳۵۳,۸۰۴	سود سهام پرداختی

سود نقدی هرسهم در سال ۱۳۹۹ مبلغ ۱۴۶ ریال و در سال ۱۴۰۰ مبلغ ۳۱۲ ریال است.

سیاست پرداخت سود

سود تقسیمی عملکرد سال ۱۳۹۹ به مبلغ ۱۸۶۴۴۰ ریال و سود تقسیمی عملکرد سال ۱۴۰۰ به مبلغ

۲۴۵۳۲۵۲ ریال است. علی ایحال تصمیم گیری درخصوص میزان سود نقدی برای عملکرد سال ۱۴۰۰ پس از

برگزاری مجمع عمومی عادی صاحبان سهام مشخص خواهد گردید. لیکن هیئت مدیره در نظر دارد تقسیم سود ۱۰٪ سال

۱۴۰۰ را به مجمع عمومی عادی سالیانه پیشنهاد نماید.

شرکت لایراتوارهای سینادارو (سهامی عام)

گزارش فعالیت و وضع عمومی شرکت

برای سال مالی منتهی به ۲۹ اسفند ۱۴۰۰

تغییرات در وضعیت نقدینگی

جدول تسهیلات دریافتی

مبالغ : میلیون ریال

سال مالی				شرح
سال ۱۳۹۷	سال ۱۳۹۸	سال ۱۳۹۹	۱۴۰۰	
۸۷۰,۵۰۹	۱,۱۶۵,۰۹۶	۱,۲۴۵,۲۰۱	۱,۴۴۳,۵۵۸	مانده تسهیلات در ابتدای سال
۲,۷۴۴,۷۴۸	۲,۸۵۷,۴۱۰	۱,۹۷۴,۱۶۴	۴,۳۱۱,۲۵۶	تسهیلات دریافتی طی دوره
(۲,۴۴۸,۳۵۲)	(۲,۷۶۱,۵۵۲)	(۱,۷۲۸,۳۹۲)	(۴,۱۷۶,۳۷۵)	باز پرداخت تسهیلات
(۱,۸۰۹)	(۱۵,۷۵۳)	(۴۷,۴۱۵)	(۳۳,۷۱۰)	سود و کارمزد معوق
۱,۱۶۵,۰۹۶	۱,۲۴۵,۲۰۱	۱,۴۴۳,۵۵۸	۱,۵۴۴,۷۲۹	مانده تسهیلات در پایان دوره
-	۱,۰۰۰,۰۰۰	۱,۰۰۰,۰۰۰	۱,۰۰۰,۰۰۰	اوراق منفعت
۹۶,۴۹۵	۱۰۹,۴۱۶	۱۵۰,۳۶۷	۱۸۵,۵۱۹	هزینه های مالی انتقالی به سال آتی
۱۴۱,۹۷۵	۲۵۸,۳۶۰	۲۷۷,۰۸۶	۳۵۹,۶۹۷	هزینه های مالی

درصد تغییرات	سال ۱۳۹۹	۱۴۰۰	شرح
۱۱۵	۱,۳۴۰,۳۱۱	۲,۸۸۳,۸۵۷	جریان خالص ورود وجه نقد ناشی از فعالیتهای عملیاتی

بیان سیاستهای تامین مالی و سیاستهای اعتباری شرکت

سیاستهای تامین مالی شرکت بر اساس اخذ تسهیلات از بانکهای دولتی و خصوصی و وجوه حاصل از فروش می باشد . مانده

تسهیلات مالی پرداختی در پایان سال ۱۴۰۰ مبلغ ۱,۵۴۴,۷۲۹ ریال بوده که نسبت به پایان سال قبل ۱۳۹۹ مبلغ

۱,۴۴۳,۵۵۸ ریال معادل ۷ درصد افزایش یافته است . مانده تسهیلات و درصد سود تسهیلات در مقطع مذکور مطابق

جدول فوق می باشد. هزینه های مالی سال ۱۳۹۹ به مبلغ ۲۷۷,۰۸۶ میلیون ریال ، که در سال ۱۴۰۰ معادل ۳۵۹,۶۹۷ میلیون ریال

مبالغ : میلیون ریال

تغییرات در سرمایه در گردش

سال ۱۳۹۹	۱۴۰۰	شرح
۸۷۷,۸۰۷	۱,۹۴۵,۰۳۱	سرمایه در گردش

شرکت لایراتوارهای سینادارو (سهامی عام)

گزارش فعالیت و وضع عمومی شرکت

برای سال مالی منتهی به ۲۹ اسفند ۱۴۰۰

ارقام به میلیون ریال

صورت وضعیت مالی مقایسه ای

سال ۱۳۹۵	سال ۱۳۹۶	سال ۱۳۹۷	سال ۱۳۹۸	سال ۱۳۹۹	سال ۱۴۰۰	شرح
						دارایی ها
						دارائی های غیر جاری
۵۷۳,۵۱۳	۹۸۹,۲۴۹	۱,۷۳۶,۶۶۹	۲,۵۱۷,۲۸۹	۳,۳۴۴,۹۶۳	۴,۴۹۹,۲۱۳	دارایی های ثابت مشهود
۱۵۸	۸۶۱	۶۴۸	۱,۰۹۰	۵۴۳	۴,۱۱۴	دارایی های نامشهود
۵,۲۵۰	۵,۲۵۰	۵,۲۵۰	۵,۲۵۰	۵,۲۵۰	۵,۳۱۷	سرمایه گذاریمهای بلند مدت
۷,۱۴۶	۶,۸۱۰	۷,۹۶۷	۲,۵۳۴	۱۴,۲۴۸	۰	دریافتنی های بلند مدت
۵۸۶,۰۶۷	۱,۰۰۲,۱۷۰	۱,۷۵۰,۵۳۴	۲,۵۲۶,۱۶۳	۳,۳۶۵,۰۰۴	۴,۵۰۸,۶۴۴	جمع دارائی های غیر جاری
						دارائی های جاری
۱۴۰,۳۲۴	۹۷,۷۵۶	۴۷۲,۴۴۱	۳۹۷,۳۷۸	۶۷۲,۱۷۵	۱,۱۵۲,۰۶۷	سفارشات و پیش پرداختها
۴۹۸,۵۸۴	۶۱۶,۶۵۷	۶۵۷,۸۹۲	۹۴۳,۶۴۰	۱,۳۰۵,۸۷۴	۱,۵۵۱,۰۰۷	موجودی مواد و کالا
۹۸۴,۴۵۵	۱,۳۹۶,۰۰۸	۱,۰۲۸,۸۱۸	۱,۸۱۰,۷۳۲	۱,۵۹۲,۳۹۲	۱,۶۲۱,۱۹۹	دریافتنی های تجاری و سایر دریافتنی ها
۱۳۰,۷۱۶	۲۱۹,۷۶۸	۲۱۱,۳۱۵	۱۸۲,۵۸۵	۱۳۰,۶۴۱	۲۶۴,۶۶۳	نقد و بانک
۱,۷۵۴,۰۷۹	۲,۳۳۰,۱۸۹	۲,۳۷۰,۴۶۶	۳,۳۳۴,۳۳۵	۳,۷۰۱,۰۸۲	۴,۵۸۸,۹۳۶	جمع دارائی های جاری
۲,۳۴۰,۱۴۶	۳,۳۳۲,۳۵۹	۴,۱۲۱,۰۰۰	۵,۸۶۰,۴۹۸	۷,۰۶۶,۰۸۶	۹,۰۹۷,۵۸۰	جمع دارائی ها
						حقوق مالکانه و بدهی ها
						حقوق مالکانه
۲۰۰,۰۰۰	۴۰۰,۰۰۰	۴۰۰,۰۰۰	۸۰۰,۰۰۰	۸۰۰,۰۰۰	۸۰۰,۰۰۰	سرمایه
۱۹۷,۲۲۴	۰	۰	۰	۰	۰	افزایش سرمایه در جریان
				(۱۹,۹۹۹)	(۱۹,۹۹۹)	سهام خزانه
۲۰,۰۰۰	۴۰,۰۰۰	۴۰,۰۰۰	۸۰,۰۰۰	۸۰,۰۰۰	۸۰,۰۰۰	اندوخته قانونی
۹۳۹,۶۶۲	۱,۰۱۹,۷۷۳	۱,۱۴۳,۹۹۰	۱,۵۲۶,۷۹۸	۲,۲۱۳,۲۳۸	۴,۳۱۴,۴۹۰	سود انباشته
۱,۳۵۶,۸۸۶	۱,۴۵۹,۷۷۳	۱,۵۸۳,۹۹۰	۲,۴۰۶,۷۹۸	۳,۰۷۳,۲۳۹	۵,۱۷۴,۴۹۱	جمع حقوق مالکانه
						بدهی ها
						بدهیهای غیر جاری
۲۰۰,۰۰۰	۰	۰	۱,۰۰۰,۰۰۰	۱,۰۰۰,۰۰۰	۱,۰۰۰,۰۰۰	تسهیلات و پرداختنی های بلند مدت
۵۳,۳۰۱	۶۷,۳۶۵	۹۱,۱۶۶	۱۲۴,۷۴۹	۱۵۵,۳۲۴	۲۷۹,۱۸۵	ذخیره مزایای پایان خدمت کارکنان
۲۵۳,۳۰۱	۶۷,۳۶۵	۹۱,۱۶۶	۱,۱۲۴,۷۴۹	۱,۱۵۵,۳۲۴	۱,۲۷۹,۱۸۵	جمع بدهیهای غیر جاری
						بدهی های جاری
۴۷,۰۵۱	۷۵,۸۱۳	۹۸,۰۳۱	۲۳۹,۹۴۱	۳۲۶,۷۹۹	۴۳۷,۸۰۲	پرداختنی های تجاری و سایر پرداختنی ها
۲۰۵,۴۱۸	۲۲۳,۹۹۸	۳۶۳,۰۸۳	۳۹۶,۲۰۶	۳۸۶,۵۹۷	۲۱۱,۲۴۸	مالیات پرداختنی
۲۲۶,۸۲۳	۶۲۳,۵۰۲	۷۹۶,۸۴۱	۴۰۴,۴۵۱	۶۲۶,۲۰۸	۳۵۳,۸۰۴	سود سهام پرداختنی
۲۳۹,۴۶۴	۸۷۰,۵۰۹	۱,۱۶۵,۰۹۶	۱,۲۴۵,۲۰۱	۱,۴۴۳,۵۵۸	۱,۵۴۴,۷۲۹	تسهیلات مالی
۱۱,۰۹۱	۱۱,۲۸۷	۲۲,۷۹۳	۴۳,۱۵۲	۴۰,۱۱۳	۹۶,۳۲۲	ذخایر
۱۱۲	۱۱۲	۰	۰	۰	۰	پیش دریافتها
۷۲۹,۹۵۹	۱,۸۰۵,۲۲۱	۲,۴۴۵,۸۴۴	۲,۳۲۸,۹۵۱	۲,۸۲۳,۲۷۵	۲,۶۴۳,۹۰۵	جمع بدهی های جاری
۹۸۳,۲۶۰	۱,۸۷۲,۵۸۶	۲,۵۳۷,۰۱۰	۳,۴۵۳,۷۰۰	۳,۹۷۸,۵۹۹	۳,۹۲۳,۰۹۰	جمع بدهی ها
۲,۳۴۰,۱۴۶	۳,۳۳۲,۳۵۹	۴,۱۲۱,۰۰۰	۵,۸۶۰,۴۹۸	۷,۰۵۱,۸۲۸	۹,۰۹۷,۵۸۱	جمع حقوق مالکانه و بدهی ها

شرکت لابراتوارهای سینا دارو (سهامی عام)
گزارش فعالیت و وضع عمومی شرکت
برای سال مالی منتهی به ۲۹ اسفند ۱۴۰۰

سود (زیان) مقایسه ای

ارقام به میلیون ریال

شرکت لابراتوارهای سینا دارو										میانگین صنعت		شرح
سال ۱۳۹۶		سال ۱۳۹۷		سال ۱۳۹۸		سال ۱۳۹۹		سال ۱۴۰۰		سال ۱۴۰۰		
درصد	مبلغ	درصد	مبلغ	درصد	مبلغ	درصد	مبلغ	درصد	مبلغ	درصد	مبلغ	
۱۰۰	۲,۰۶۳,۴۱۵	۱۰۰	۲,۶۰۰,۴۵۴	۱۰۰	۳,۴۴۱,۷۷۴	۱۰۰	۴,۱۳۰,۲۹۶	۱۰۰	۶,۵۸۸,۳۹۱	۱۰۰	۱۲,۰۲۳,۳۸۰	درآمد عملیاتی
(۴۳)	(۸۷۶,۹۸۰)	(۴۲)	(۱,۰۹۱,۸۳۶)	(۴۶)	(۱,۵۷۷,۱۹۵)	(۴۵)	(۱,۸۶۹,۸۵۸)	(۴۹)	(۳,۲۲۷,۴۲۰)	(۶۷)	(۸,۰۶۸,۶۱۲)	بهای تمام شده درآمد عملیاتی
۵۷	۱,۱۸۶,۴۳۵	۵۸	۱,۵۰۸,۶۱۸	۵۴	۱,۸۶۴,۵۷۹	۵۵	۲,۲۶۰,۴۳۸	۵۱	۳,۳۶۰,۹۷۱	۳۳	۳,۹۵۴,۷۶۸	سود ناخالص
۰	۵	(۷)	(۱۷۳,۵۷۰)	(۹)	(۳۱۸,۸۲۶)	(۸)	(۳۲۲,۳۳۲)	(۸)	(۵۴۸,۸۳۵)	(۶)	(۷۲۳,۶۱۴)	هزینه های فروش ، اداری و عمومی
۱	۲۴,۰۹۵	۱	۲۹,۰۸۳	۱	۴۶,۵۷۵	۲	۶۲,۱۳۶	۲	۱۲۱,۴۴۳	(۰)	(۱۰,۰۷۹)	خالص سایر درآمد ها و هزینه های عملیاتی
۵۹	۱,۲۱۰,۵۳۵	۵۲	۱,۳۶۴,۱۳۱	۴۶	۱,۵۹۲,۳۲۸	۴۸	۲,۰۰۰,۲۴۲	۴۵	۲,۹۳۳,۵۷۹	۲۷	۳,۲۲۱,۰۷۵	سود عملیاتی
(۳)	(۶۵,۷۳۶)	(۵)	(۱۴۱,۹۷۵)	(۸)	(۲۵۸,۳۶۰)	(۷)	(۲۷۷,۰۸۶)	(۵)	(۳۵۹,۶۹۷)	(۶)	(۶۸۹,۸۱۶)	هزینه های مالی
۰	۴,۸۴۰	(۳)	(۶۹,۵۵۲)	۰	۴,۶۹۱	(۴)	(۱۶۷,۵۶۵)	۱	۵۵,۰۷۸	۳	۴۱۱,۳۰۲	خالص سایر درآمد و هزینه های غیر عملیاتی
۵۶	۱,۱۴۹,۶۳۹	۴۴	۱,۱۵۲,۶۰۴	۳۹	۱,۳۳۸,۶۵۹	۳۸	۱,۵۵۵,۵۹۱	۴۰	۲,۶۲۸,۹۶۰	۲۴	۲,۹۴۲,۵۶۱	سود قبل از مالیات
(۱۱)	(۲۲۱,۰۰۴)	(۹)	(۲۴۶,۷۸۶)	(۹)	(۲۹۶,۲۲۶)	(۹)	(۳۶۹,۱۵۱)	(۳)	(۱۷۵,۷۰۸)	(۳)	(۴۱۳,۶۹۳)	مالیات سال جاری
۰	۰	(۲)	(۶۱,۶۰۱)	(۱)	(۳۹,۶۲۵)	۰	۰	۰	۰	(۰)	(۱۰,۳۵۲)	مالیات سالهای قبل
۴۵	۹۲۸,۶۳۵	۳۲	۸۴۴,۲۱۷	۲۹	۱,۰۰۲,۸۰۸	۲۹	۱,۱۸۶,۴۴۰	۳۷	۲,۴۵۳,۲۵۲	۲۱	۲,۵۱۸,۵۱۶	سود خالص پس از کسر مالیات

میانگین صنعت شامل ۱۹ شرکت بورسی در صنعت دارو و شرکت لابراتوارهای سینا دارو که مجموعاً ۲۰ شرکت بورسی دارویی را بشرح ذیل شامل می باشد . ۱- اکسیر ۲- البرزدارو ۳- ابوریحان ۴- ایران دارو ۵- زهراوی ۶- سبحان دارو ۷- داروسازی امین ۸- تولید دارو ۹- اسوه ۱۰- سینا دارو ۱۱- عیبیدی ۱۲- دارو پخش ۱۳- فارابی ۱۴- رازک ۱۵- جابر بن حیان ۱۶- کوثر ۱۷- کیمیدارو ۱۸- فراورده های تزریقی ۱۹- روز دارو ۲۰- لقمان .

شرکت لایراتوارهای سینادارو (سهامی عام)

گزارش فعالیت و وضع عمومی شرکت

برای سال مالی منتهی به ۲۹ اسفند ۱۴۰۰

نسبت های مالی

عنوان	نسبت	نحوه محاسبه	واحد	سال مالی منتهی به						
				شرکت لایراتوارهای سینادارو						میانگین صنعت
				۱۳۹۵	۱۳۹۶	۱۳۹۷	۱۳۹۸	۱۳۹۹	۱۴۰۰	
مدیریت	جاری	دارایی های جاری بدهی های جاری	مرتبه	۱.۷۹۲	۱.۷۴	۱.۳۱	۱.۴۳	۰.۹۷	۱.۲۹	۲.۴
	آنی	موجودی مواد و کالا - پیش پرداخت - دارایی جاری بدهی های جاری	مرتبه	۱.۲	۰.۷۱	۰.۶۱	۰.۸۶	۰.۵۱	۰.۹۰	۱.۵۳
سرمایه	بدهی	کل بدهی ها کل دارایی ها	درصد	۵۷٪	۴۳٪	۵۶٪	۵۹٪	۶۲٪	۵۶٪	۴۲٪
	نسبت مالکانه	حقوق صاحبان سهام دارایی ها	درصد	۴۳٪	۵۷٪	۴۴٪	۴۱٪	۳۸٪	۴۴٪	۵۸٪
	بدهی به ارزش ویژه	بدهی ها حقوق صاحبان سهام	درصد	۱۹۲٪	۷۶٪	۱۲۹٪	۱۴۳٪	۱۶۰٪	۱۲۸٪	۵۰۰٪
گردآوری	قیمت تمام شده به فروش	قیمت تمام شده فروش	درصد	۵۹٪	۴۹٪	۴۵٪	۴۶٪	۴۲٪	۴۳٪	۴۳٪
	سود خالص به فروش	سود خالص فروش	درصد	۲۸٪	۳۷٪	۲۸٪	۲۹٪	۳۲٪	۳۹٪	۴۰٪
	بازده دارایی (ROA)	سود خالص کل دارایی ها	درصد	۱۹٪	۲۷٪	۱۶.۶٪	۱۷٪	۲۰٪	۲۴٪	۳۲٪
	بازده سرمایه (ROE)	سود خالص حقوق صاحبان سهام	درصد	۴۶٪	۴۷٪	۳۸.۱٪	۴۲٪	۵۳٪	۵۵٪	۵۵٪
	نسبت نقد شوندگی سودخالص	خالص نقد حاصل از فعالیت های عملیاتی سود خالص	مرتبه	۰.۲۲	۱.۱۷	۱.۱۴	۰.۸۶	۱.۵۷	۰.۸۴	۱.۰۹
مدیریت	دوره متوسط وصول طلب	میانگین بدهکاران تجاری ۳۶۵ ÷ فروش	روز	۲۴۹	۸۹	۱۵۱	۱۵۰	۱۷۰	۲۰۹	۱۷۳
	دوره گردش کالا	میانگین موجودی مواد و کالا * ۳۶۵ قیمت تمام شده	روز	۲۰۴	۱۶۱	۲۲۰	۱۸۵	۲۱۳	۲۳۲	۲۲۶
	دوره گردش عملیات	دوره گردش کالا + دوره وصول مطالبات	روز	۴۵۳	۲۵۰	۳۷۱	۳۳۶	۳۸۳	۴۴۱	۴۰۰
مدیریت	سود هر سهم (Eps)	سود خالص پس از کسر مالیات تعداد سهام در پایان دوره	ریال	۱۹۳۰	۳۰۶۷	۱۴۶۶	۱۲۵۴	۲۱۱۱	۲۰۰۰	۳۷۰۸
	سود نقدی هر سهم (Dps)	سود نقدی تقسیم شده تعداد سهام در پایان دوره	ریال	۰	۰	۰	۶۲۵	۱۴۵۰	۱۸۰۰	۱۷۵۰
	جریان نقدی هر سهم	خالص نقد حاصل از فعالیت های عملیاتی تعداد سهام در پایان دوره	ریال	۱۱۵۶	۳۵۹۹	۱۶۷۵	۱۰۷۵	۳۳۱۳	۱۶۸۵	۴۰۳۲

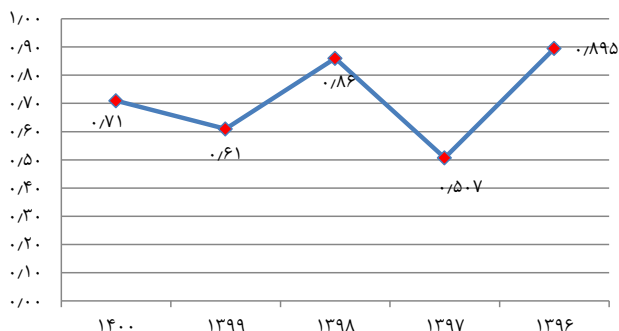
میانگین صنعت طبق توضیحات صفحه مربوط به سود زیان تنظیم گردیده است.

شرکت لابراتوارهای سنادارو (سهامی عام)

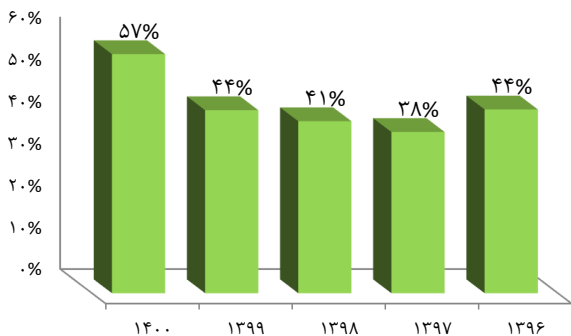
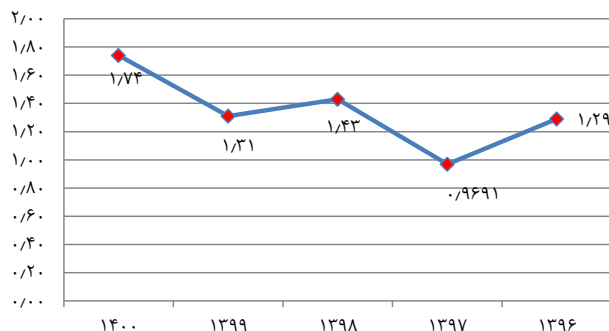
گزارش فعالیت و وضع عمومی شرکت

برای سال مالی منتهی به ۲۹ اسفند ۱۴۰۰

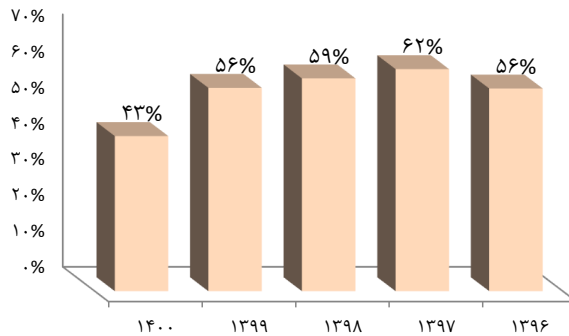
نسبت آنی (مرتبته)



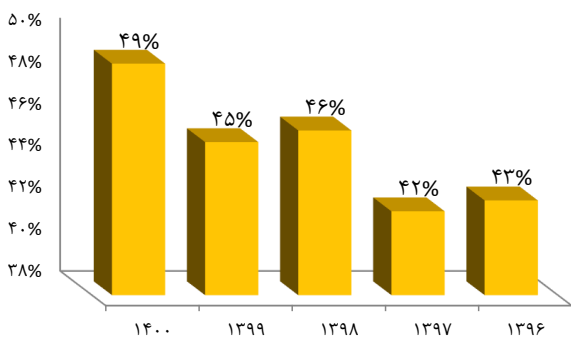
نسبت جاری (مرتبته)



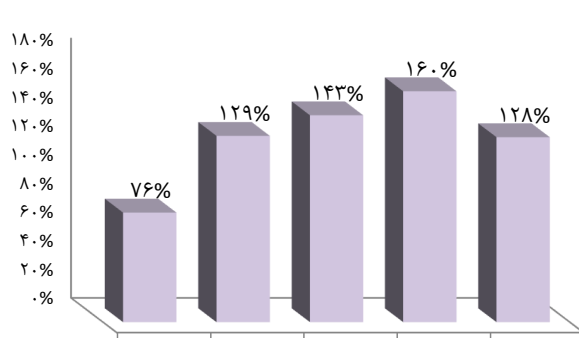
■ نسبت مالکانه (درصد) حقوق صاحبان سهام تقسیم بر داراییها



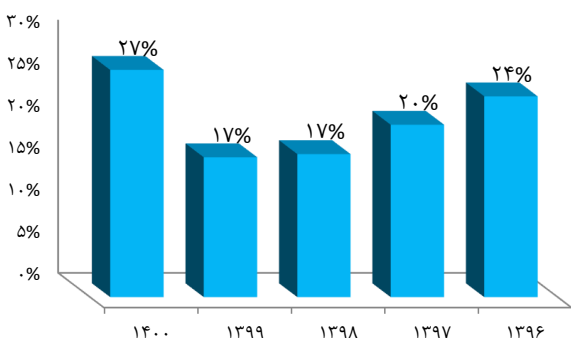
■ نسبت کل بدهی به دارایی (درصد)



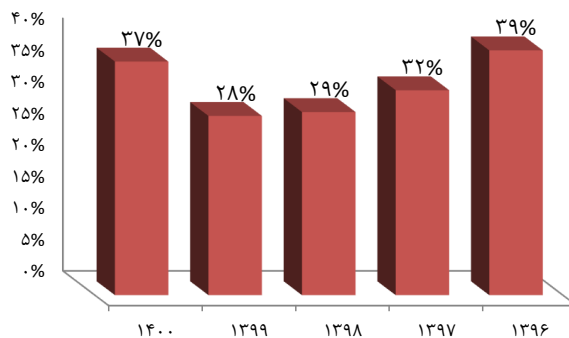
■ قیمت تمام شده به فروش (درصد)



■ بدهی به ارزش ویژه (درصد) بدهی تقسیم بر حقوق صاحبان سهام

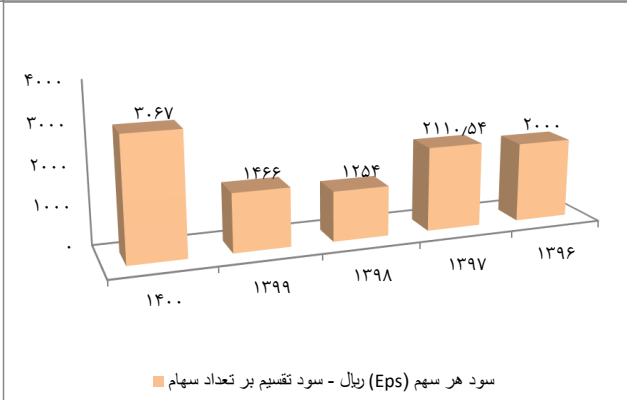
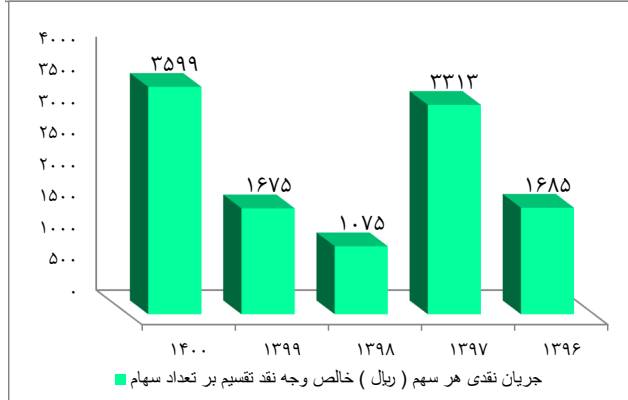
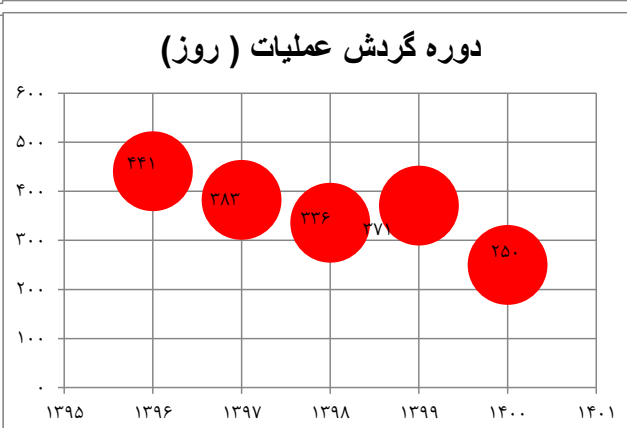
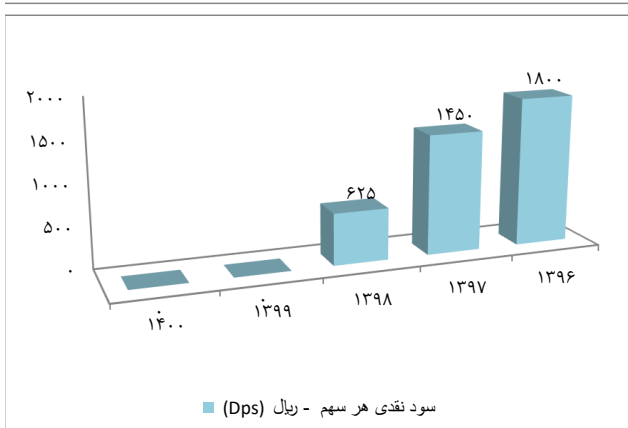
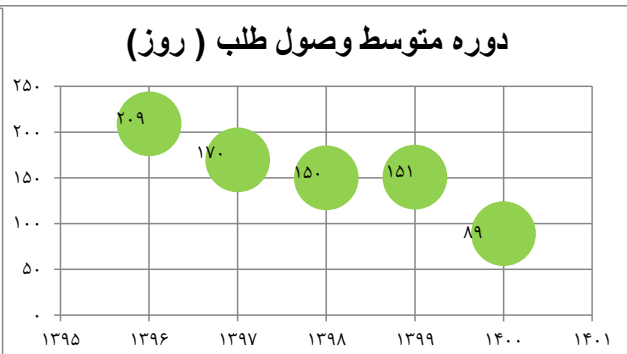

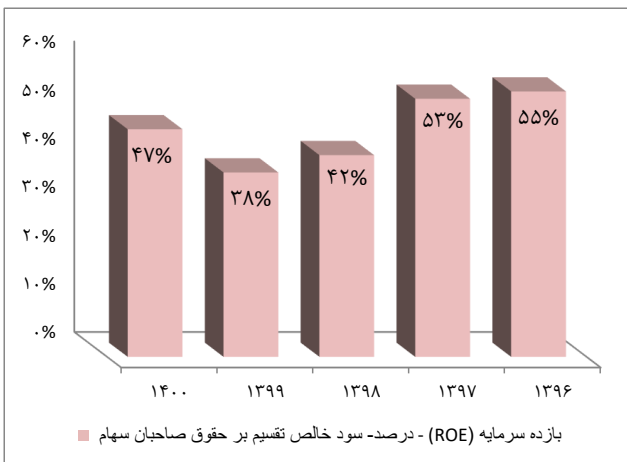
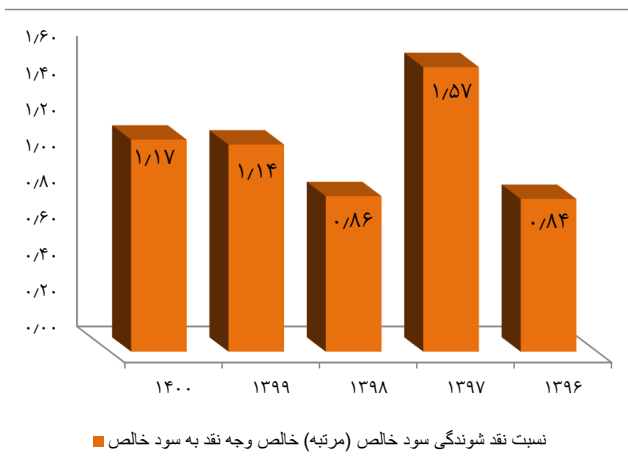


■ بازده دارایی (ROA) - درصد سود خالص تقسیم بر داراییها



■ سود خالص به فروش (درصد)

شرکت لایراتوارهای سننادارو (سهامی عام)
گزارش فعالیت و وضع عمومی شرکت
برای سال مالی منتهی به ۲۹ اسفند ۱۴۰۰



شرکت لایراتوارهای سننادارو (سهامی عام)

گزارش فعالیت و وضع عمومی شرکت

برای سال مالی منتهی به ۲۹ اسفند ۱۴۰۰

فعالتهای مربوط به خدمات پس از فروش

خدمات پس از فروش شرکت از طریق بازار یابی اعمال می شود . این خدمات شامل ارائه خدمات علمی و چگونگی کاربرد صحیح دارویی به پزشکان و مراکز درمانی و همچنین رفع اشکالات و جایگزینی فرآورده های دارویی می شود .

اطلاعات مربوط به معاملات با اشخاص وابسته

معاملات انجام شده با اشخاص وابسته معاملات مشمول ماده ۱۲۹ اصلاحیه قانون تجارت در دوره مورد گزارش به شرح زیر میباشد .

مبالغ به میلیون ریال

سال ۱۴۰۰		سال ۱۳۹۹		شرح معامله	نوع وابستگی	نام شرکت طرف معامله
مانده طلب (بدهی)	مبلغ معامله	مانده طلب (بدهی)	مبلغ معامله			
(۳۳۳,۸۳۸)	۲۴,۴۵۰	(۴۲۹,۲۰۴)	۱۹,۹۰۳	کارمزد دریافتی بابت ضمانت اوراق منفعت	سهامدار دارای نفوذ قابل ملاحظه	شرکت سرمایه گذاری خوارزمی

اطلاعات مربوط به حسابرسی مستقل و بازرسی قانونی

در جلسه مجمع عمومی عادی که در مورخ ۱۳۹۹/۴/۱۵ برگزار گردید ، موسسه حسابرسی و خدمات مالی و مدیریت ایران مشهود دارای شناسه ملی ۱۰۱۰۰۳۲۲۹۷۳ به عنوان بازرسی قانونی و حسابرس و موسسه حسابرسی و خدمات مالی کوشامنش دارای شناسه ملی ۱۰۱۰۰۴۳۴۱۱۰ به عنوان بازرسی قانونی علی البدل برای مدت یک سال انتخاب شدند و نسبت به پرداخت حق الزحمه بازرسی قانونی و حسابرس به هیئت مدیره اختیار تام داده شده است . حق الزحمه بازرسی قانونی و حسابرس برای سال مالی منتهی به ۱۳۹۹/۱۲/۳۰ مبلغ ۱۱۰۰ میلیون ریال تعیین گردید .

اطلاعات تعهدات مالی آتی شرکت

طبق صورتهای مالی ، مالیات بر در آمد شرکت برای کلیه سالهای قبل از ۱۳۹۸ قطعی و تسویه شده است ، سال ۱۳۹۸ مبلغ ۱۷,۴۴۶ میلیون ریال مانده پرداخت نشده دارد و سال ۱۳۹۹ رسیدگی و برگه تشخیص آن صادر شده است.

طبق صورتهای مالی اخذ تسهیلات مالی از بانک ها با ضمانت شرکت سرمایه گذاری خوارزمی می باشد ، که در این خصوص ۲ فقره چک جمعا به مبلغ ۱۱,۲۳۰,۰۰۰ میلیون ریال به منظور تضمین به شرکت فوق الذکر ارائه گردیده است .

شرکت لایراتوارهای سنادارو (سهامی عام)

گزارش فعالیت و وضع عمومی شرکت

برای سال مالی منتهی به ۲۹ اسفند ۱۴۰۰

نظام راهبری شرکت

نام و نام خانوادگی	سمت	نماینده	نوع عضویت	تحصیلات / مدارک حرفه ای	سابقه اجرایی در شرکت	میزان مالکیت در سهام شرکت عدد	زمینه های سوابق کاری	عضویت همزمان در هیئت مدیره سایر شرکتها	عضویت قبلی در هیئت مدیره سایر شرکتها در ۵ سال اخیر
علی دهقان منشادی	رئیس هیئت مدیره	شرکت کارت ایران	غیر موظف	کارشناس اقتصاد	۸۵/۰۵/۲۸	۴۰۰۰	مالی و بانکی	۱) شرکت سرمایه گذاری پارس آریان	۱) شرکت تامین اندیش پارس
								۲) شرکت خدمات مشاوره خرد پیروز	
								۳) صرافی سینا	
								۴) سرمایه گذاری خوارزمی	
حمید کمالی بندبانی	نایب رئیس هیئت مدیره	شرکت پایاپای ملی	غیر موظف	دکتری حرفه ای پزشکی	۹۸/۰۸/۲۱		پزشکی و دارویی	۱) رئیس هیئت مدیره سرم سازی قاضی	
								۲) عضو هیئت مدیره شرکت دارویی سما	
								۳) عضو هیئت مدیره تجهیزات پزشکی راد	
مسعود احمدزاده راجی	عضو هیئت مدیره و مدیر عامل	شرکت سرمایه گذاری خوارزمی	موظف	کارشناسی ارشد مهندسی مکانیک	۹۹/۱۰/۱۷		مدیریت اتوماسیون صنعتی و نفت و گاز	شرکت نفت سپاهان	
مهرداد کارگری	عضو هیئت مدیره	شرکت سرمایه گذاری ملی ایران	غیر موظف	دکتری مدیریت استراتژیک	۴۰۰/۰۷/۱۹		مدیر عامل - هیات علمی - معاون اقتصادی	عضو هیات مدیره شرکت های مختلف	
								تدریس در دانشگاه های کشور	
صادق جباری	عضو هیئت مدیره	شرکت سرمایه گذاری ایرانیان	غیر موظف	دکتری حرفه ای پزشکی	۴۰۰/۰۱/۲۸		مشاور معاون فرهنگ و دانشجوی دانشگاه علوم پزشکی شهید بهشتی	۱) شرکت به پخش دارویی بهشهر (بانک ملی)	
								تدریس در دانشگاه های کشور	

جناب آقای علی دهقان منشادی عضو و رییس کمیته حسابرسی بوده و از ابتدای سال ۱۴۰۰ عضو و رییس کمیته ریسک نیز می باشند.

جناب آقای حمید کمالی بندبانی از ابتدای سال ۱۴۰۰ عضو و رییس کمیته انتصابات شرکت می باشند.

تعداد جلسات هیئت مدیره در دوره مالی مزبور ۱۹ جلسه بوده که با حضور کلیه اعضاء برگزار گردیده است .

تعداد جلسات کمیته حسابرسی در دوره مالی مزبور ۱۱ جلسه بوده که با حضور کلیه اعضاء برگزار گردیده است .

تعداد جلسات کمیته استراتژیک در دوره مالی مزبور ۴ جلسه بوده که با حضور کلیه اعضاء برگزار گردیده است .

تعداد جلسات کمیته آموزش در دوره مالی مزبور ۲ جلسه بوده که با حضور کلیه اعضاء برگزار گردیده است .

شرکت لابراتوارهای سینادارو (سهامی عام)

گزارش فعالیت و وضع عمومی شرکت

برای سال مالی منتهی به ۲۹ اسفند ۱۴۰۰

جدول حقوق ؛ مزایا و پاداش مدیر عامل و اعضاء هیئت مدیره

ارقام به میلیون ریال

سال ۱۴۰۰			سال ۱۳۹۹			سمت	اعضاء هیئت مدیره
جمع حقوق و مزایا	پاداش عملکرد مجمع	حق حضور و حقوق	جمع حقوق و مزایا	پاداش عملکرد مجمع	حق حضور و حقوق		نام و نام خانوادگی
۶۶۰	۰	۶۶۰	۴۸۰	۰	۴۸۰	رئیس هیئت مدیره	علی دهقان منشادی
۵۴۰	۰	۵۴۰	۲۴۰	۰	۲۴۰	نایب رئیس هیئت مدیره	حمید کمالی بندبانی
۵,۵۲۲	۰	۵,۵۲۲	۱,۱۰۸	۰	۱,۱۰۸	عضو هیئت مدیره و مدیرعامل	مسعود احمدزاده راجی
۰	۰	۰	۳,۸۶۸	۰	۳,۸۶۸	عضو هیئت مدیره و مدیرعامل	محمد حسن واصفی
۲۰۰	۰	۲۰۰	۲۴۰	۰	۲۴۰	عضو هیئت مدیره	مهرداد کارگری
۰	۰	۰	۱۸	۰	۱۸	عضو هیئت مدیره	کیان ایلگا
۰	۰	۰	۱۶۰	۰	۱۶۰	عضو هیئت مدیره	علیرضا تمدن نژاد
۱۵۰	۰	۱۵۰	۰	۰	۰	عضو هیئت مدیره	مرتضی فرجی
۳۰۰	۰	۳۰۰	۰	۰	۰	عضو هیئت مدیره	صادق جباری
۰	۰	۰	۰	۰	۰	عضو هیئت مدیره	سید مهدی برکچیان
۴,۴۴۰	۴,۴۴۰		۳,۷۰۰	۳,۷۰۰	۰	عضو هیئت مدیره	شرکت سرمایه گذاری خوارزمی *
۷۸۰	۷۸۰		۶۵۰	۶۵۰	۰	عضو هیئت مدیره	شرکت سرمایه گذاری ملی ایران *
۷۸۰	۷۸۰		۶۵۰	۶۵۰	۰	عضو هیئت مدیره	شرکت سرمایه گذاری ایرانیان *

* لازم به توضیح است که در سال ۱۳۹۹ پاداش مجمع عمومی به شرکتهای سرمایه گذاری معرفی کننده شخص حقیقی پرداخت شده است .

اطلاعات درباره حقوق ، مزایا و پاداش مدیر عامل و اعضای هیئت مدیره :

- حقوق و مزایای مدیر عامل توسط شرکت هلدینگ خوارزمی تعیین میگردد.
- حقوق و مزایای اعضاء غیر موظف هیئت مدیره صرفا مربوط به حق حضور آنان در جلسه هیئت مدیره بوده که مبلغ آن توسط مجمع عمومی عادی صاحبان سهام تعیین می شود.
- پاداش هیئت مدیره توسط مجمع عمومی عادی سالانه تعیین می گردد.

شرکت لایروازهای سینادارو (سهامی عام)

گزارش فعالیت و وضع عمومی شرکت

برای سال مالی منتهی به ۲۹ اسفند ۱۴۰۰

جدول اطلاعات مدیران اجرایی در تاریخ گزارش

ردیف	نام و نام خانوادگی	سمت	تحصیلات / مدارک حرفه ای	سابقه اجرایی در شرکت	سوابق مهم اجرایی	میزان مالکیت در سهام شرکت (عدد)
۱	مسعود احمدزاده راجی	مدیر عامل و عضو هیئت مدیره	کارشناسی ارشد	۱۳۹۹/۱۰/۱۷	مدیر عامل و عضو هیئت مدیره	-
۲	علیرضا دولتی	معاون مالی و پشتیبانی	کارشناسی	۱۳۹۹/۱۰/۲۶	معاون مالی و اداری - عضو هیئت مدیره	-
۳	مجید ملک پور	معاون برنامه ریزی و نظارت راهبردی	کارشناسی	۱۳۹۹/۱۲/۰۱	مدیر برنامه ریزی - معاون برنامه ریزی	-
۴	امیر رضائیان اکبرزاده	مدیر تحقیقات و فرمولاسیون و مسول فنی	دکتری	۱۳۸۸/۰۲/۰۱	طراحی خطوط تولید دارویی - مشاور عالی gmp-فرمولاسیون دارویی	۱۶,۰۰۰
۵	محسن حسین پور	مدیر اداری	کارشناسی ارشد	۱۳۹۹/۱۱/۰۱	مدیریت منابع انسانی	-
۶	بهشته تقوی	مدیر آزمایشگاه های کنترل کیفیت	دکتری	۱۳۸۵/۰۳/۰۱	مدیریت آزمایشگاه کنترل کیفیت	۱۶,۰۰۰
۷	نازنین عبدی پور	مدیر تضمین کیفیت	دکتری	۱۳۸۶/۱۲/۰۱	مدیریت تضمین کیفیت	۸,۰۰۰
۸	بهناز ترابی	مدیر تولید	دکتری	۱۳۸۷/۰۵/۲۰	مدیر تولید	۵۳,۷۱۲
۹	علینقی منسوبی	مدیر فنی مهندسی	کارشناسی ارشد	۱۳۹۴/۰۱/۰۱	مدیریت فنی و مهندسی	-
۱۰	کوروش وثیق مهر	معاون بازرگانی	کارشناسی	۱۴۰۰/۰۳/۱۷	مدیر بازرگانی	۸,۵۰۰
۱۱	احمد عباسی	مدیر پروژه انتقال و توسعه	کارشناسی	۱۴۰۰/۰۷/۰۲	مدیر پروژه	-
۱۲	محمد سعید ثابت قدم مقدم	مدیر سیستمها و روشها	کارشناسی ارشد	۱۳۹۹/۱۲/۱۸	مدیر سیستمها و روشها	-
۱۳	سید علی جلال موسوی لیمود	مدیر امور مالی	کارشناسی	۱۴۰۰/۰۱/۰۱	مدیر حسابرسی - معاونت و مدیریت مالی	-
۱۴	سروش بابایی	مدیر فناوری اطلاعات	کارشناسی	۱۴۰۰/۰۱/۰۱	مدیر فن آوری اطلاعات	-
۱۵	شاهین اسلامبولچی	مشاور مدیر عامل	کارشناسی ارشد	۱۴۰۰/۰۱/۱۵	طراحی و مهندسی	-
۱۶	حسین قمری لنگ رودی	مشاور مدیر عامل	کارشناسی ارشد	۱۴۰۰/۰۴/۰۶	معتبر سازی	-
۱۷	مرتضی عربی	مدیر فروش و بازار یابی	کارشناسی ارشد	۱۴۰۰/۰۲/۰۵	مدیر فروش - معاون بازرگانی	-
۱۸	وحید افشار	مدیر بازرگانی	کارشناسی	۱۴۰۰/۱۲/۰۱	مدیر بازرگانی	-
۱۹	مسعود شیرازیان	معاون تولید	دکتری	۱۴۰۰/۱۰/۲۵	مدیر تولید	-
۲۰	محسن صالحی	مدیر امور برنامه ریزی	کارشناسی ارشد	۸۵/۰۳/۰۱	مدیر امور برنامه ریزی	-

حقوق و مزایای مدیران ارشد اجرایی طبق ضوابط اداری و نظر مدیر عامل و هیئت مدیره شرکت تعیین می گردد .

شرکت لابراتوارهای سینادارو (سهامی عام)

گزارش فعالیت و وضع عمومی شرکت

برای سال مالی منتهی به ۲۹ اسفند ۱۴۰۰

گزارش تجزیه و تحلیل ریسک شرکت

ریسک های موثر و مرتبط با شرکت با در نظر گرفتن سابقه طولانی فعالیت شرکت در صنعت دارویی، تجربه مدیران، بررسی بازار، روندها و استفاده از تکنولوژی روز به شرح ذیل بوده و مدیریت شرکت، نسبت به شناسایی ریسک های مذکور و برنامه ریزی در جهت کاهش اثرات آن بر عملیات شرکت در تلاش است و ریسک ها در حوزه های مختلف و با درجه اهمیت و مخاطراتی که مرتبط با این صنعت بوده می تواند در دوره های کوتاه مدت سبب کاهش سود دهی شرکت به شرح ذیل می باشد:

(۱) ریسک افزایش نرخ تامین مالی

افزایش نرخ هزینه های تامین مالی در جهت تامین سرمایه در گردش و سرمایه گذاری ها به علت حجم بالای دریافت تسهیلات بانکی می تواند باعث کاهش سود خالص شرکت گردد. با توجه به برنامه های شرکت در رابطه با بازسازی و نوسازی بافتهای فرسوده و اجرای پروژه های جدید و نیز سیاست تقسیم سود؛ شرکت همواره ناچار به تامین بخشی از نقدینگی خود از سیستم بانکی از طریق اخذ تسهیلات ریالی میباشد. لذا افزایش نرخ سود تضمین شده بانکها باعث افزایش هزینه های مالی گشته که در سود دهی شرکت تاثیر گذار خواهد بود.

(۲) ریسک نوسانات نرخ ارز

با توجه به وارداتی بودن بخش قابل ملاحظه ای از مواد اولیه و بسته بندی شرکت، هرگونه تغییر شرایط شامل افزایش نرخ ارز، باعث افزایش بهای تمام شده میگردد.

(۳) ریسک عدم پرداخت مطالبات در سررسید معین

با توجه به قرار دادهای فی مابین با شرکتهای پخش، عدم پرداخت بدهی در زمان سررسید توسط شرکتهای پخش موجب ضعف نقدینگی و عدم انجام تعهدات و تولیدات شرکت گشته است. لذا جهت رفع مشکلات نقدینگی، ملزم به اخذ تسهیلات و در نهایت افزایش بار مالی شرکت را به همراه می آورد.

(۴) ریسک قیمت نهاده های تولیدی

شرکت همواره با این ریسک که افزایش نرخ مواد اولیه و تغییرات نرخ ارز باعث افزایش بهای تمام شده خواهد شد روبرو می باشد، جهت برون رفت از این وضعیت شرکت برای تهیه و تامین مواد اولیه مورد نیاز خود منابع متعدد و مختلفی را شناسایی کرده تا در مواقع مقتضی بتواند خود را در مقابل بروز این ریسک پوشش دهد.

شرکت لابراتوارهای سینادارو (سهامی عام)

گزارش فعالیت و وضع عمومی شرکت

برای سال مالی منتهی به ۲۹ اسفند ۱۴۰۰

(۵) ریسک عدم افزایش قیمت محصولات توسط نهاد حاکمیتی

علیرغم افزایش قیمت نهاده و هزینه های تولید ، سازمان غذا و دارو همواره درصدد ثبات قیمت بازار یا رشد بسیار کم قیمت فروش بوده است که قابل انطباق با افزایش قیمت نهاده نمیباشد و همچنین در اعلام قیمت جدید با تاخیر اقدام نموده و در مواردی از پذیرش افزایش قیمت جدید درخواستی توسط شرکت خودداری می نماید .

(۶) ریسک مربوط به عوامل بین المللی و یا تغییر مقررات دولتی

نظر به اینکه بخش عمده تولیدات شرکت در حال حاضر در داخل کشور به مصرف میرسد و بخش کوچکی از آن صادر میگردد و از طرفی این شرکت از سابقه ترین شرکتهای تولید دارو در کشور میباشد در مورد بخشی از تولیدات که به صورت انحصاری است ، در زمینه فروش داخلی فاقد ریسک و در مورد بخش دیگر (تولیدات مشابه شرکتهای رقیب) ، ریسک مربوط به عوامل بین المللی و یا تغییرات مقررات دولتی وجود دارد .

(۷) ریسک تجاری

با توجه به آزاد سازی واردات در سالهای گذشته ممکن است ورود برخی فرآورده های خارجی بدلیل بودجه های تبلیغاتی بالا ، برخی رقابتها را سازمان دهند که شرکت بایستی درمقابل با آنها همیشه آماده باشد .

(۸) ریسک نقدینگی

فروش داخلی شرکت براساس دستورالعمل وزارت بهداشت ، درمان و آموزش پزشکی میبایست توسط شرکتهای توزیعی که مجوز توزیع از آن وزارتخانه را دارند انجام گردد . در حال حاضر محصولات این شرکت توسط پنج شرکت در سراسر ایران توزیع میگردد ، که هر پنج شرکت دارای توان مالی خوبی میباشند لذا امکان سوخت شدن مطالبات شرکت وجود ندارد . اما کاهش توان شرکتها در پرداخت بدهی از عوامل اصلی ریسک نقدینگی می باشد که این امر موجب افزایش دریافت تسهیلات ، افزایش هزینه های مالی و کاهش سود خالص شرکت می گردد.

(۹) ریسک کیفیت محصولات

عدم وجود فکرمثبت به تولیدات داخلی موجب می شود تا پزشکان به تجویز داروهای خارجی تمایل بیشتری نشان دهند، برای مقابله با این مشکل تولید محصولات تحت لیسانس و اصلاح GMP واحدهای تولیدی راهکارهایی هستند که در صورت تحقق آنها شرکت می تواند محصولات خود را با کیفیت مناسب تولید و به بازار عرضه نماید.

(۱۰) ریسک استقبال مشتریان به محصولات جایگزین

شرکتهای رقیب برای تولید محصولات با برند خاص در حال فعالیت میباشند ، بنابراین ریسک استقبال مشتریان به محصولات جایگزین وجود دارد . برای مقابله با این ریسک برنامه بازاریابی مناسبی را جهت معرفی محصولات خود مورد توجه قرار داده است .

شرکت لابراتوارهای سینادارو (سهامی عام)

گزارش فعالیت و وضع عمومی شرکت

برای سال مالی منتهی به ۲۹ اسفند ۱۴۰۰

گزارش عملکرد اجتماعی شرکت

الف (گزارش عملکرد زیست محیطی شرکت :

- ۱- سیستم تصفیه فاضلاب:
 - پایش فاکتورهای شیمیایی و میکروبی از پساب خروجی به صورت فصلی توسط شرکت معتمد محیط زیست و آزمایشگاه سینادارو و بررسی نتایج و رفع عدم انطباق .
 - استفاده از واحد نیترات زدایی به منظور جلوگیری از ورود نیترات به آبهای زیرزمینی .
 - پایش عملکرد اپراتور تصفیه خانه و نظارت بر نحوه اندازه گیری فاکتورهای موثر بر پساب .
- ۲- آلودگی هوا:
 - بدلیل نوع تولیدات شرکت و طبق الزام GMP تهویه صنعتی شرکت توسط هواسازها (سیستم چرخشی بسته) انجام می شود که بدین ترتیب نه تنها به سلامت هوای پاک کمک نموده ایم بلکه به میزان قابل توجهی از اتلاف انرژی جلوگیری شده است.
- ۳- مدیریت پسماند :
 - با توجه به تولید انواع ضایعات (اعم از خشک و تر) در شرکت، الگوی واحدی برای اجرای برنامه عملیاتی مدیریت پسماند در تامین سلامت و بهداشت عوامل اجرایی پسماندها طبق برنامه زیر انجام شده است:
 - ۱) جدا سازی پسماندهای قابل بازیافت از سایر پسماندها .
 - ۲) جدا سازی پسماندهای تولید و دپوی موقت آنها .
 - ۳) تخصیص salvage جهت دپوی پسماندها بطور موقت و استفاده بهینه و در صورت عدم استفاده مجدد، اقدام به فروش آنها به پیمانکارهای مربوطه .
 - ۴) فروش کارتن های بسته بندی غیر آغشته به مواد دارویی جهت بازیافت .
 - ۵) مجهز نمودن کلیه متصدیان مشاغل خدماتی به وسائل حفاظت فردی مناسب.
 - ۶) تحت پوشش قرار دادن کلیه متصدیان مشاغل خدماتی در برنامه مراقبت پزشکی.
- ۴- پایش آب مصرفی :
 - بمنظور اطمینان از مناسب و بهداشتی بودن آب مصرفی، در سال دو بار تست-های میکروبی، شیمیایی و فیزیکی از آب چاه و نقاط مختلف شبکه آبرسانی توسط شرکت معتمد محیط زیست انجام شده و در صورت هر گونه مغایرت نتایج به واحد تضمین کیفیت ارجاع داده می شود.

ب (گزارش عملکرد بهداشتی شرکت:

- ۱) انجام معاینات پزشکی سالانه (آزمایشات پاراکلینیکی، آزمایشات شغلی (ادیومتری و اسپیرومتری و اپتومتری) و معاینات طب کار) جهت غربالگری و شناسایی زودرس بیماری های شغلی .
- ۲) آموزش کارکنان محل تهیه و طبخ غذا در ارتباط با نحوه رفع نقاط ضعف موجود در خصوص فرآوری، تهیه و سرو غذا.
- ۳) نظارت مستقیم بر مواد غذایی مصرفی در شرکت و اطمینان از سلامت آنها .
- ۴) انجام خدمات کمک های اولیه در صورت بروز حادثه یا جراحت.
- ۵) برنامه ریزی به منظور بهسازی محیط کار جهت مقابله با حشرات، جانوران موذی و جوندگان از طریق سم پاشی توسط سموم بهداشتی و طعمه گذاری .
- ۶) بازرسی از شرایط بهداشتی پروژه توسعه و نوسازی .

شرکت لابراتوارهای سننادارو (سهامی عام)

گزارش فعالیت و وضع عمومی شرکت

برای سال مالی منتهی به ۲۹ اسفند ۱۴۰۰

ج) گزارش عملکرد کمیته کرونا :

- آموزش کلیه پرسنل در ارتباط با روش های پیشگیری از بیماری کرونا توسط واحد HSE و پزشک کارخانه.
- تهیه و توزیع بروشورهای آموزشی .
- پخش فیلم های آموزشی مرتبط با بیماری کرونا در زمان سرو غذا
- پایش روزانه سلامت افراد توسط واحد ستاد کرونا از طریق تب سنجی و اندازه گیری میزان اکسیژن خون
- پیگیری روزانه افرادی که علائم بیماری خود را از طریق لینک خوداظهاری اعلام نموده اند.
- پایش افراد مشکوک به بیماری و اعزام آنها به طب کار جهت انجام آزمایشات تکمیلی و اخذ گواهی بازگشت به کار.
- پیگیری شرایط سلامت بیماران مبتلا به کووید ۱۹ از طریق ارائه راهنمایی های لازم جهت گذراندن دوره قرنطینه و ارسال محلولهای ضدعفونی کننده، ماسک و جزوه آموزشی(نحوه مراقبت از بیماران کرونایی).
- ممنوعیت فعالیت های ورزشی و سایر تجمعات غیر ضروری در محیط کار.
- آموزش پرسنل خدمات در ارتباط با نحوه جمع آوری پسماند و ضدعفونی سطوح های زباله.
- تجهیز پرسنل واحدهای حراست، خدمات و HSE به تجهیزات حفاظت فردی مناسب از قبیل ماسک، دستکش، عینک، گان .
- ساخت و تهیه محلول و ژل های ضدعفونی کننده دست و توزیع آن بین پرسنل.
- تهیه و توزیع ماسک سه لایه بین کارکنان .
- طراحی و ساخت دستگاه های ضدعفونی کننده و جانمایی آنها در واحدها.
- پاکسازی و ضدعفونی روزانه کلیه سطوح واحدهای ستادی و تولیدی (شامل دستگیره-ها، میزها، صندلی-ها، کف ، دیوار و ...)
- پاکسازی و ضدعفونی کلیه سطوح سرویس-های بهداشتی و رختکن-ها.
- پاکسازی و ضدعفونی محوطه و کلیه مسیرهای منتهی به واحدهای ستادی و تولیدی.
- تهیه حوضچه-های ضدعفونی در ورودی واحدها به منظور کاهش بار آلودگی.
- پاکسازی و ضدعفونی کلیه سطوح آشپزخانه و رستوران(میز، صندلی، دستگیره ها، کف و دیوار) .
- زمانبندی سرو غذا برای واحد های مختلف (واحد های تولیدی و آزمایشگاه در ساعت های مشخص از رستوران استفاده و مابقی واحدها با رعایت پروتکل های بهداشتی در قسمت خود غذا را میل می کنند)
- محدود کردن ظرفیت رستوران با کاهش صندلی ها و استفاده از صفحات جدا کننده شیشه ای بر روی میز به نحوی که پشت هر میز تنها دو نفر امکان نشستن داشته و انتقال بیماری به حداقل رسد.
- شستشو و گندزدایی کلیه ظروف طبخ و آماده- سازی مواد غذایی (ظروف پذیرایی، لیوان، چنگال، کارد، بشقاب و ...)
- استفاده از سرویس ایاب و ذهاب با ۵۰ درصد ظرفیت اسمی به منظور رعایت فاصله ایمن حداقل ۱ متری سرنشینان (افزایش تعداد سرویسها).
- ضدعفونی سرویس-های ایاب و ذهاب قبل از سوار شدن پرسنل در دو شیفت ظهر و بعد از ظهر.

شرکت لایر اتوارهای سینادارو (سهامی عام)

گزارش فعالیت و وضع عمومی شرکت

برای سال مالی منتهی به ۲۹ اسفند ۱۴۰۰

(د) گزارش عملکرد ایمنی شرکت:

- (۱) بازرسی از شرایط ایمنی و بهداشتی پروژه توسعه و نوسازی.
- (۲) پیگیری موارد ایمنی لازم الاجرا در پروژه و ارائه استانداردهای مربوطه.
- (۳) پیگیری مستمر نقشه های معماری و ایمنی پروژه از سازمان آتش نشانی.
- (۴) همکاری با مشاوران و شرکت های فعال در زمینه ایمنی در ارتباط با پیشبرد اهداف HSE پروژه توسعه.
- (۵) حضور فعال در عملیات جابجایی تجهیزات و ماشین آلات پروژه توسعه و نوسازی و کنترل تمامی موارد ایمنی به منظور پیشگیری از وقوع هرگونه حادثه و خسارات احتمالی .
- (۶) بازدید های دوره ای و بررسی شرایط ایمنی کلیه مکان های تولیدی ، اداری ، فنی، انبارها و... و رفع موارد عدم انطباق (پیگیری نصب حفاظ دستگاه های بسته بندی قطره، استاندارد سازی و انجام تست هیدرواستاتیک سیلندرهای تحت فشار و...).
- (۷) کنترل عملیات ایمنی مربوط به پیمانکاران (نظارت بر عملکرد آنها و تهیه تجهیزات مناسب در اقداماتی با ریسک بالا مانند کار در ارتفاع) .
- (۸) شناسایی وضعیت های اضطراری بالقوه در زمینه حریق ، امداد و نجات و ریزش مواد .
- (۹) طرح ریزی متدهای لازم برای واکنش در شرایط اضطراری در غالب تشکیل تیم های آتش نشانی و امداد و نجات .
- (۱۰) پایش روزانه سیستم اعلام حریق ، همکاری با پیمانکار مربوطه و پیگیری رفع مشکلات و نواقص آن .
- (۱۱) بازدید روزانه از سیستم های اطفاء حریق و رفع مشکلات آن .
- (۱۲) کنترل و بازدید روزانه از پمپ های آتش نشانی و پیگیری رفع مشکلات آن .
- (۱۳) تشکیل جلسات کمیته حفاظت فنی به صورت ماهانه و پیگیری موارد درج شده در صورتجلسه تا زمان انجام آنها .
- (۱۴) بازرسی دوره ای از وسایل حفاظت فردی .
- (۱۵) انجام کنترل های مربوط به خرید اقلام و تجهیزات حفاظت فردی .
- (۱۶) بازننگری در چک لیست های ایمنی و طرح ریزی فرم های جدید .
- (۱۷) نیاز سنجی آموزشی و تشکیل کلاس های لازم برای پرسنل با توجه به مخاطرات موجود .
- (۱۸) پیگیری فرم های permit to work و حضور در فعالیت هایی با ریسک بالا به عنوان ناظر ایمنی به منظور جلوگیری از وقوع هرگونه حادثه .
- (۱۹) پایش و ارزیابی شرایط محیطی در غالب اندازه گیری سالیانه کلیه فاکتورهای فیزیکی ، شیمیایی و محیط زیست و رفع عدم انطباق ها .

شرکت لایراتوارهای سننادارو (سهامی عام)

گزارش فعالیت و وضع عمومی شرکت

برای سال مالی منتهی به ۲۹ اسفند ۱۴۰۰

فعالیت‌های توسعه منابع انسانی

مدیریت منابع انسانی کارساز و اثر بخش بر این شناخت استوار است که نیروی کار سازمان برای دستیابی به اهداف سازمان اهمیت حیاتی و بنیادی داشته و این فعالیتها موجب توسعه و پیشرفت اقتصادی آن سازمان را فراهم میسازد. اهم فعالیت‌های حوزه منابع انسانی بشرح ذیل می باشد.

برگزاری دوره های آموزشی تخصصی جهت کارکنان و آموزش حین کار

آموزش، یکی از اهداف مستمر شرکت مبنی بر ارتقاء سطح دانش فنی و مهارت کارکنان و افزایش اطلاعات حرفه ای و یافته های جدید در رابطه با شغل مربوطه و بهبود بخشیدن به ارتباطات و مناسبات میان کارکنان شرکت می باشد، که مهمترین رکن بکارگیری حداکثر توان کارکنان محسوب میگردد

برنامه ریزی آموزشی در سال مورد گزارش به شرح جدول ذیل انجام گردیده است .

ردیف	محل برگزاری دوره آموزشی	تعداد نفرات	جمع ساعات آموزشی	میانگین (نفر ساعت)
۱	داخل شرکت	۴۹۴	۲۹۰۱	۶
۲	خارج از شرکت	۹	۴۱۱	۴۶

توضیح : تعدادی از کارکنان در چندین دوره مختلف آموزشی (بیش از یک دوره آموزشی) حضور داشته اند .

افزایش سطح ایمنی و کاهش مخاطرات شغلی، جانی و مالی کارکنان در راستای برگزاری جلسات کمیته حفاظت فنی و بهداشت کار

اجرای کلیه الزامات و حتی فراتر از الزامات قانونی جهت کنترل مستمر وضعیت جسمانی و حتی روحی کارکنان به شکل انجام آزمایشات و معاینات بدو استخدام، دوره ای، استفاده از خدمات پزشک حق الزحمه ای و فعالیت واحد ایمنی بهداشت، اعمال پوشش بیمه درمان گروهی عمر و حوادث (بیمه تکمیلی) جهت کارکنان و افراد خانواده آنان نیز یکی از راههای ایجاد بهداشت فکری جهت کارکنان و بهبود کیفیت منابع انسانی بوده است .

حفظ و ارتقاء سطح سلامت و پیشگیری از بروز بیماریهای شغلی با سنجش عوامل زیان آور محیط کار

برنامه ریزی منابع انسانی از جمله ارزیابی و جذب نیروی انسانی مورد نیاز سازمان (انتخاب) برتر

از آنجائیکه کیفیت محصول هر سازمان به آگاهی و دانش کارکنان آن سازمان بستگی دارد لذا دقت در کارمند یابی و جذب نیروی انسانی جهت استخدام و استفاده از اصل انتخاب اصلح (برتر) و رعایت کل شرایط احراز شغلی (تجربه و تحصیل) کاملاً بعمل می آید .

تحلیل شغل

از راه غنی کردن شغل به شکل گردش کار که با اجرای سیستم پست و شغل در طرح طبقه بندی مشاغل شرکت که عملاً امکان جابجائی کارکنان در شغل های مختلف را فراهم مینماید صورت میگردد .

افزایش سطح آگاهی و ارتقاء فرهنگ HSE

پذیرش کارآموزان دانشگاههای کشور در راستای پیوند دانشگاه و صنعت .

شرکت لائبراتورهای سینادارو (سهامی عام)

گزارش فعالیت و وضع عمومی شرکت

برای سال مالی منتهی به ۲۹ اسفند ۱۴۰۰

فعالیت‌های اداری، آموزشی و پرسنلی

بر اساس چشم انداز توسعه منابع انسانی اقدامات انجام شده جهت تغییرات لازم در ترکیب منابع انسانی شرکت در جدول مقایسه ای مندرج در زیر قابل ملاحظه می باشد. طبق اطلاعات جدول ذیل رویکرد شرکت به جایگزینی منابع انسانی با سطوح علمی بالا و دارای تخصص لازم از سنوات قبل آغاز و سمت حرکتی مدیریت شرکت برای سال ۱۴۰۰ در ترکیب منابع انسانی در راستای جذب نیروهای جدید با سطوح علمی بالاتر و جایگزینی با نیروهای دارای تحصیلات پایین می باشد.

جدول مقایسه نیروی انسانی با سال مالی قبل به شرح جدول ذیل میباشد.

سال	دکتر	فوق لیسانس	لیسانس	فوق دیپلم	دیپلم	زیر دیپلم	جمع
۱۳۹۹	۱۰	۵۵	۱۱۳	۴۴	۱۶۹	۲۵	۴۱۶
۱۴۰۰	۹	۵۴	۱۳۰	۴۶	۲۲۶	۲۵	۴۹۰
درصد تغییرات	(۱۰)	(۲)	۱۵	۵	۳۴	۰	۱۸

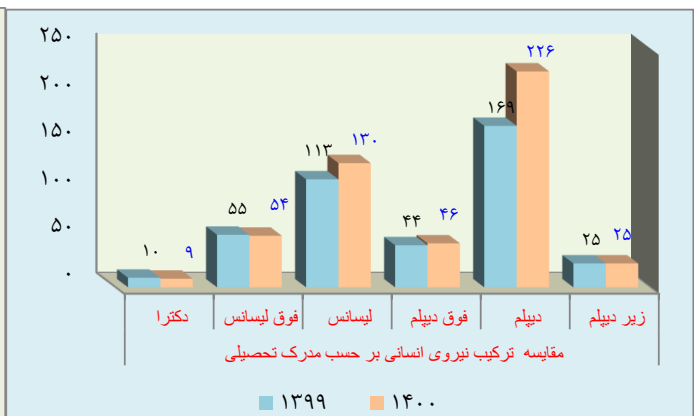
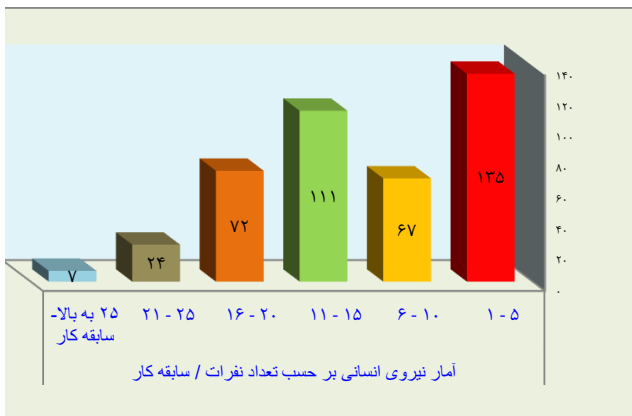
وضعیت اشتغال و تحصیلات پرسنل به شرح ذیل می باشد:

مقطع تحصیلی	سال ۱۳۹۹			سال ۱۴۰۰			درصد تغییرات
	تولیدی	غیر تولیدی	جمع	تولیدی	غیر تولیدی	جمع	
دکتر	۲	۸	۱۰	۴	۵	۹	(۱۰)
فوق لیسانس	۴	۵۱	۵۵	۵	۴۹	۵۴	(۲)
لیسانس	۱۴	۹۹	۱۱۳	۲۰	۱۱۰	۱۳۰	۱۵
فوق دیپلم	۱۸	۲۶	۴۴	۲۹	۱۷	۴۶	۵
دیپلم	۱۰۱	۶۸	۱۶۹	۱۵۵	۷۱	۲۲۶	۳۴
زیر دیپلم	۴	۲۱	۲۵	۱۱	۱۴	۲۵	۰
جمع	۱۴۳	۲۷۳	۴۱۶	۲۲۴	۲۶۶	۴۹۰	۱۸

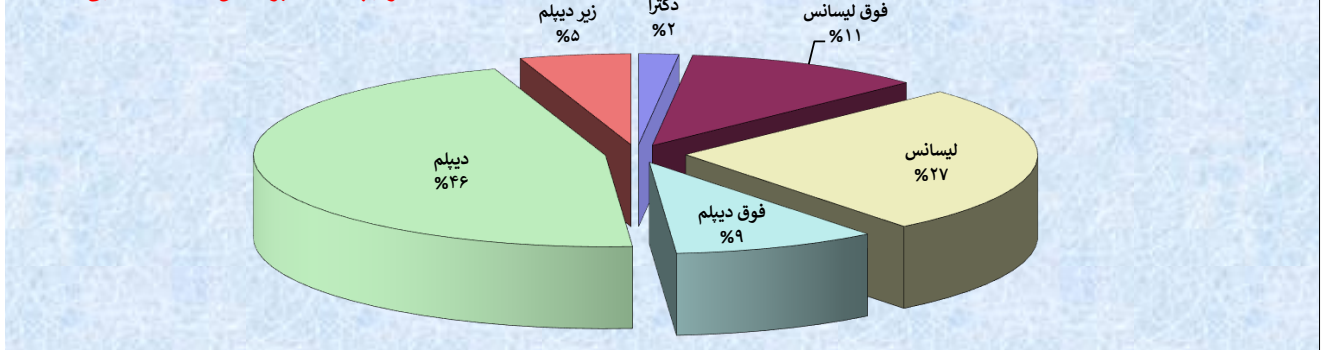
شرکت لایوتوهای سنادارو (سهامی عام)

گزارش فعالیت و وضع عمومی شرکت

برای سال مالی منتهی به ۲۹ اسفند ۱۴۰۰



درصد ترکیب کارکنان بر اساس مدارک تحصیلی در سال ۱۴۰۰



اقدامات انجام شده در خصوص تکالیف مجمع:

بند	خلاصه مذاکرات و تکالیف مجمع مورخ ۱۴۰۰/۰۴/۱۵	بند حسابرس یا بازرس	اقدامات صورت گرفته تا تاریخ ۱۴۰۰/۱۲/۲۹
۱	درخصوص بند ۱ تکالیف مجمع آخرین وضعیت پروژه به چه صورت می باشد.	بند ۵ حسابرس عملیات اجرایی پروژه طرح توسعه شرکت حدود ۹۵ درصد پیشرفت فیزیکی داشته است	برنامه فشرده و عملیاتی طرح توسعه و انتقال تنظیم و به صورت ماهیانه گزارش پیشرفت ریالی و فیزیکی آن به هیات مدیره محترم و هلدینگ اعلام می گردد پیش بینی می گردد در پایان ۶ اردیبهشت ۱۴۰۱ پروژه خاتمه یابد.
۲	درخصوص بند ۲ تکالیف مجمع بابت دارایی های مازاد و بلااستفاده شرکت ، شامل (دفتر مرکزی ، زمین طالقان و سهم الشرکه شرکت خدمات مجمع صنایع داروسازی (سهامی خاص) ، مجمع تکلیف نمود نسبت به فروش این دارایی ها اقدام و منابع حاصله را به مصرف پروژه و جاری شرکت برسانند .	ادامه بند ۵ حسابرس طی بررسی ها لازم نسبت به تکمیل پروژه و تسریع در روند تامین نقدینگی و اتمام پروژه جهت استفاده بهینه و کسب بازدهی مناسب از دارایی ها را جلب می نماید.	داراییهای مازاد شرکت شناسایی ، بخشی به صورت ضایعات از طریق مزایده عمومی فروخته شده، دفتر مرکزی در خیابان استاد نجات الهی تهران از طریق آگهی روزنامه و مزایده عمومی واگذار گردید . همچنین در خصوص سهام مجتمع دارویی و ملک طالقان پس از اخذ گزارش کارشناسان رسمی داد گستری آگهی مزایده در روزنامه کثیرالانتشار اعلام و مزایده ها وفق قوانین مرتبط در تاریخ معین
۳	درخصوص بند ۳ تکالیف مجمع ، مجمع تکلیف نمود مفاد ماده ۲۴۰ اصلاحیه قانون تجارت رعایت گردد .	مفاد ماده ۲۴۰ و ۱۰۶ اصلاحیه قانون تجارت در خصوص پرداخت سود سهام به برخی از سهامداران حقوقی حد اکثر ظرف مدت ۸ ماه پس از تصویب مجمع ، رعایت نشده است .	با برنامه ریزی های انجام شده کلیه مطالبات سهامداران حقوقی بابت سود سهام تعیین تکلیف و تسویه گردیده . همچنین در تاریخ ۱۴۰۰/۰۴/۲۱ صورتجلسه مجمع عمومی سال ۱۳۹۹ به اداره ثبت شرکتها تسلیم گردیده است.
۴	درخصوص بند ۴ تکالیف مجمع گزارش بازرس ، قانونی به هیات مدیره ابلاغ گردد.	بند ۱۲ گزارش بازرس قانونی- الزامات و مقررات وضع شده توسط سازمان بورس و اوراق بهادار در خصوص ارایه صورتجلسه مجمع عمومی عادی سالیانه	در این خصوص صورتجلسه مجمع در تاریخ ۱۴۰۰/۰۴/۲۱ به مرجع ثبت شرکتها تسلیم گردیده است
۵	درخصوص بند ۵ تکالیف مجمع گزارش بازرس ، دستورالعمل حاکمیت شرکتی مصوب سازمان بورس و اوراق بهادار رعایت گردد مستند سازی فرآیند ارزش یابی اثر بخشی هیات مدیره لازم اجرا می باشد.	بند ۱۳ گزارش بازرس قانونی الزامات دستورالعمل حاکمیت شرکتی مصوب سازمان بورس و اوراق بهادار در خصوص مفاد مواد ۲ و ۶ مربوط به رعایت یکسان حقوق سهامداران در پرداخت سود سهام ، مفاد ماده ۱۶ در خصوص مستند سازی فرایند ارزیابی مدیران و کمیته های تخصصی ، مفاد مواد ۱۹ و ۲۱ و تبصره ماده ۲۳ به ترتیب در خصوص تدوین و تصویب منشور هیات مدیره و دبیرخانه ، رعایت نشده است .	پیش عمده ای از سود اشخاص حقیقی و حقوقی و سود سال ۱۳۹۹ تمامی سهامداران حقیقی دارای کد سهامی ، مطابق برنامه ریزی انجام شده در تاریخ ۱۴۰۰/۱۰/۰۶ از طریق سامانه سجام واریز و الباقی مطالبات سهامداران حقوقی تا پایان سال تعیین تکلیف و تسویه گردیده است . دستورالعمل حاکمیت شرکتی نیز نهایی توسط هیات مدیره ابلاغ گردیده در خصوص مستند سازی از فرایند ارزیابی هیات مدیره با تشکیل دبیرخانه مستقل هیات مدیره این امور اجرا همچنین کمیته های تخصصی نیز وفق دستورالعمل سازمان بورس مشغول به فعالیت می باشد.
۶	در خصوص بند ۶ تکالیف مجمع اجرای ابلاغیه چک لیست کنترل های داخلی	بند ۱۴ گزارش بازرس قانونی براساس بررسی های انجام شده با توجه به محدودیتهای ذاتی کنترل های داخلی به استثنای تدوین این نامه استخدامی ، انضباطی و ارزیابی پرسنل مواردی حاکی از وجود نقاط ضعف با اهمیت مشاهده نشد .	آیین نامه های مورد نظر تنظیم و به تصویب هیات مدیره رسیده و در سازمان اجرایی گردیده است. در خصوص کنترل های داخلی نیز با استقرار مدیر حسابرس داخلی جدید این موارد اجرایی گردیده اند .
۷	در خصوص بند ۷ تکالیف مجمع ارایه برنامه های برای استفاده از ساختمانها و تاسیسات فعلی پس از بهره برداری از پروژه	—	دفتر مرکزی تهران و بسیاری از داراییها و اموال بلااستفاده با رعایت آیین نامه های مرتبط موضوع شرکت واگذار گردیده در خصوص سهام مجتمع داروسازی و زمین طالقان نیز باتوجه به کارشناسی های انجام پذیرفته در سال جاری و قیمتهای برآوردی طی دو مرحله مزایده برگزار لیکن خریداری مطرح نگردید

شرکت لایوتوهای، سنادارو (سهامی عام)
گزارش فعالیت و وضع عمومی شرکت
برای سال مالی منتهی به ۲۹ اسفند ۱۴۰۰

پیشنهاد هیئت مدیره برای تقسیم سود

ردیف	شرح	سال مالی ۱۴۰۰ - میلیون ریال	سال مالی ۱۳۹۹ - میلیون ریال
۱	سود (زیان) ویژه پس از مالیات	۲,۴۵۳,۲۵۲	۱,۱۸۶,۴۴۰
۲	سود انباشته در ابتدای سال	۲,۲۱۳,۲۳۸	۱,۵۲۶,۷۹۸
۳	سود قابل تخصیص	۴,۶۶۶,۴۹۰	۲,۷۱۳,۲۳۸
۴	سود سهام مصوب	(۳۵۲,۰۰۰)	(۵۰۰,۰۰۰)
۵	اندرخته		
۶	سود انباشته در پایان سال	۴,۳۱۴,۴۹۰	۲,۲۱۳,۲۳۸

پیشنهاد هیئت مدیره جهت تقسیم سود به میزان ۱۰ درصد سود خالص می باشد .

برنامه زمانبندی پرداخت سود سهام عملکرد سال مالی منتهی به ۱۳۹۹/۱۲/۳۰ به شرح زیر می باشد :

ردیف	تعداد سهام	از تاریخ	تا تاریخ
۱	از یک سهم لغایت ۳۰۰۰۰ سهم	۱۴۰۰/۱۰/۰۱	۱۴۰۰/۱۰/۱۵
۲	از ۳۰۰۰۱ سهم لغایت ۱۰۰۰۰۰ سهم	۱۴۰۰/۱۰/۱۶	۱۴۰۰/۱۰/۳۰
۳	از ۱۰۰۰۰۱ سهم لغایت ۵۰۰۰۰۰ سهم	۱۴۰۰/۱۱/۰۱	۱۴۰۰/۱۱/۳۰
۴	از ۵۰۰۰۰۱ سهم به بالا	۱۴۰۰/۱۲/۰۱	۱۴۰۰/۱۲/۱۵

اطلاعات طرح های توسعه شرکت

تاریخ برآوردی بهره برداری نهایی از طرح	درصد پیشرفت فیزیکی طرح در تاریخ ۱۴۰۰/۱۲/۳۰	درصد پیشرفت فیزیکی طرح در تاریخ ۹۹/۱۲/۲۹	هزینه های برآوردی تکمیل طرح (میلیون ریال)	هزینه های انجام شده تا تاریخ ۱۴۰۰/۱۲/۲۹ (میلیون ریال)	نوع ارز	هزینه های برآوردی ریالی طرح (میلیون ریال)	هزینه های برآوردی ارزی طرح (میلیون ریال)	طرح های عمده در دست اجرا
سال ۱۴۰۱	۹۹%	۹۱.۵%	۱۴۴,۹۱۴	۴,۴۶۵,۷۵۳	یورو	۳,۱۶۰,۰۹۶	۱,۴۵۰,۵۷۱	طرح انتقال و توسعه
<p>پیش بینی می گردد با اتمام طرح انتقال و توسعه در سالهای آتی ، به تولیدات شرکت اضافه گردد که می بایستی نسبت به بازار بایی و فروش داخلی و خارجی آن اقدام نموده که این امر موجب توجیه اقتصادی طرح شده و سود آوری شرکت را در سالهای آتی افزایش خواهد داد .</p>								تشریح تاثیر طرح در فعالیت های آتی شرکت
<p>برآورد می گردد برای تکمیل پروژه مبلغ ۱۴۴۹۱۴ میلیون ریال مورد نیاز است که مبلغ مذکور مربوط به هزینه های پرداخت نشده می باشد . که مبلغ عمده آن بابت هزینه های مالی به مبلغ ۱۰۴۶۲۷ میلیون ریال می باشد.</p>								توضیحات

شرکت لابراتوارهای سنادارو (سهامی عام)

گزارش فعالیت و وضع عمومی شرکت

برای سال مالی منتهی به ۲۹ اسفند ۱۴۰۰

برنامه های آینده شرکت

در راستای حفظ منافع سهامداران محترم و همچنین تحقق مسؤلیت های اجتماعی محوله با توجه به سابقه درخشان شرکت لابراتوارهای سینا دارو در اهتمام به ارتقای کیفیت محصولات ، رفع نیازهای دارویی کشور و حفظ بهداشت جامعه ، چکیده ای از برنامه های آینده شرکت به استحضار می رساند .

- ۱- اتمام تمامی مراحل پروژه در سال ۱۴۰۱
- ۲- تعامل با سازمان غذا و دارو در جهت انتقال تجهیزات باقی مانده به سایت جدید با حفظ روند تولید
- ۳- تعامل با شرکتهای پخش جهت وصول به موقع مطالبات
- ۴- تقویت زیرساختهای اجرایی شرکت
- ۵- کنترل بازار هدف محصولات تولیدی و همچنین تطبیق روشهای ارتباطی با مشتریان و تبلیغات
- ۶- تمرکز بر محصولات جدید و بهینه سازی محصولات فعلی از طریق کسب تمامی تاییدیه ها و استانداردهای الزامی ملی و بین المللی
- ۷- تعیین هدف برای معرفی و فروش داروها
- ۸- افزایش حضور بهینه در سمینارها و کنگره های پزشکی به ویژه در شهرستانها
- ۹- برگزاری کنفرانسهای علمی پزشکی در شهرستانها
- ۱۰- توجه بیشتر به نقطه نظرات جامعه پزشکی و مشتریان و تلاش در جهت تحقق خواسته های منطقی و قابل اجرای آنان با اجرای منظم و طراحی دقیق پرسشنامه ها
- ۱۱- حفظ سهم بازار فعلی و برنامه ریزی در جهت افزایش سهم بازار محصولات تولیدی شرکت
- ۱۲- ارتقاء بهره وری با بهینه سازی سبد محصولات تولیدی و مدیریت کار آمد بهای تمام شده

شرکت لابراتوارهای سینادارو (سهامی عام)

گزارش فعالیت و وضع عمومی شرکت

برای سال مالی منتهی به ۲۹ اسفند ۱۴۰۰

تحقیق و توسعه (R & D) :

خلاصه فعالیت‌های واحد تحقیق و توسعه در سال ۱۴۰۰

- ۱- ارسال مدارک ۴۳ محصول جهت تمدید
- ۲- اخذ پروانه تمدید شده ۳۱ محصول
- ۳- ساخت محلول نگهدارنده قرنیه و تحویل به بانک چشم و ارسال مدارک جهت اخذ مجوز
- ۴- ساخت داروهای تحقیقاتی مورد نیاز مراکز درمانی

محصولات جدیدی که در سال ۱۴۰۰ به نتیجه نهایی رسیده است .

- ۱- اصلاح فرمول ۳ مورد

محصولات در دست اقدام

- ۱- ۴ مورد اسپری تنفسی
- ۲- ۱ مورد کرم موضعی
- ۳- ۱ مورد اسپری بینی
- ۴- ۲ مورد قطره چشمی

کارهای در دست اقدام

- ۱- تکمیل پرونده های پایداری محصولات
- ۲- تهیه و تامین داروهای تحقیقاتی مورد نیاز
- ۳- تمدید پروانه های محصولات
- ۴- اقدام جهت فرمولاسیون های جدید
- ۵- تهیه ی CTD محصولات جدید
- ۶- دریافت مسیrbندی برای محصولات مشخص شده

شرکت لابراتوارهای سینادارو (سهامی عام)

گزارش فعالیت و وضع عمومی شرکت

برای سال مالی منتهی به ۲۹ اسفند ۱۴۰۰

تضمین کیفیت :

دستاوردهای واحد تضمین کیفیت در سال ۱۴۰۰

- ۱- ثبت اختصاصات استاندارد آنالیز ظروف و اقلام بسته بندی تا تیر ماه ۱۴۰۰ در نرم افزار مدیریت اطلاعات آزمایشگاه انجام شد، بهره برداری از نرم افزار به دلیل تغییر استراتژی کلان IT به تعویق افتاده است.
- ۲- تعدادی از فرمهای کاری در نرم افزار چارگون قرار داده شد، مکانیزه نمودن کامل فرآیند مدیریت اطلاعات مستند به دلیل تغییر استراتژی کلان IT انجام نشد.
- ۳- مستندات کاری بخش های بسته بندی، تولید اینها و مستندات دستگاه آساز پروژه تهیه و بازنگری شد.
- ۴- اولویتهای معتبرسازی سیستمهای حمایتی شامل آساز، هواساز، تجهیزات تولیدی و نرم افزار مرتبط تعیین گردید و اجرای معتبرسازی توسط پیمانکاران مناسب شناسایی شده بر حسب اولویتهای در دستور کار قرار گرفته است.
- ۵- واحد سیستمها و روش ها جهت پایش مستمر عملکرد فرآیندها و شناسایی نقاط نیازمند بهبود فرآیندها در شرکت ایجاد شده است.
- ۶- کلیه تجهیزات آزمایشگاهی مشمول کالیبراسیون شناسایی شده و کالیبراسیون ادواری آنها مطابق با برنامه انجام شده است.
- ۷- ارتقا و بهینه نمودن نرم افزار Task، با توجه به تغییر استراتژی کلان IT منتفی گردید.

شرکت لایراتوارهای سنادارو (سهامی عام)

گزارش فعالیت و وضع عمومی شرکت

برای سال مالی منتهی به ۲۹ اسفند ۱۴۰۰

واحد آزمایشگاه کنترل :

دستاوردهای واحد آزمایشگاه کنترل در سال ۱۴۰۰

- ۱- جابجایی آزمایشگاه شیمی به آزمایشگاه جدید در ساختمان پروژه (در مدت زمانی کوتاه ضمن جابجایی دستگاهها)
- ۲- نصب و راه اندازی یک دستگاه اتوکلاو دو درب ایتالیایی در آزمایشگاه میکروبیولوژی
- ۳- نصب و راه اندازی یک دستگاه آب خالص ساز از برند معتبر در آزمایشگاه میکروبیولوژی
- ۴- سفارش و پیگیری خرید یک دستگاه ایزولاتور جهت آزمایشگاه میکروبیولوژی
- ۵- انجام معتبرسازی خط تولید اسپتیک در واحد منودوز
- ۶- انجام معتبرسازی دوفرآبند شستشو و تولید محصولات ، در خط تولید اسپری تنفسی
- ۷- افزایش تعداد آزمایشات انجام شده برای شرکتهای بیرونی
- ۸- تطبیق بیشتر عملیات با استانداردهای داروسازی از جمله انجام تست شناسایی روی مواد اولیه برای تمام ظروف محموله
- ۹- افزایش تعداد آزمایشات انجام شده در آزمایشگاه کنترل روی مواد اولیه و محصولات مطابق آخرین منابع استاندارد

شرکت لابراتوارهای سنادارو (سهامی عام)

گزارش فعالیت و وضع عمومی شرکت

برای سال مالی منتهی به ۲۹ اسفند ۱۴۰۰

واحد فنی و مهندسی :

عملکرد نگهداری و تعمیرات ماشین آلات و شاخص های KPI :

- ۱ محاسبه و تحلیل شاخص های کلیدی (Availability) AV و درصد توقفات و درصد تحقق PM با تناوب سه ماهه به منظور تعیین اهداف در ماتریس استراتژی سال ۱۴۰۰ و
- ۲ درصد تحقق PM در سال ۱۴۰۰ برابر با ۹۹.۶٪ بوده است. شاخص درصد توقفات در سال ۱۴۰۰ معادل ۲.۳۱٪ می باشد که با توجه به اینکه معیار پذیرش درصد توقفات در داشبورد فنی مهندسی ۳.۵٪ است عدد به دست آمده در محدوده مجاز می باشد.
- ۳ شاخص AV در سال ۱۴۰۰ معادل ۹۷.۶۹٪ بوده است. در مقایسه با عدد ۹۶.۵٪ تعیین شده در داشبورد فنی مهندسی به عنوان معیار پذیرش، شاخص مذکور در محدوده مجاز می باشد.
- ۴ به منظور ارتقاء سطح انجام PM ها، بازرسی از PM های درحال انجام بخش های مکانیک، برق و تاسیسات مطابق دستورکار تدوین شده از ابتدای سال ۱۳۹۹ کنون در دستور کار این واحد قرار گرفته است.
- ۵ تهیه برنامه های PM، برنامه های اصلاحی و اورهال در ایام نوروز جهت تیم های مکانیک، برق و تاسیسات.
- ۶ به منظور ارتقاء سطح کیفی تولیدی و خدماتی، همکاری با واحد تضمین کیفیت در انجام ممیزی های داخلی در سطح شرکت.
- ۷ بازنگری دستورالعمل و چک لیست های ماشین آلات به منظور بهبود مستمر و ارتقاء سطح کیفی و کمی PM ها.
- ۸ تهیه Plan جهت بهبود مستمر در برنامه ریزی و اجرای فرایند PM با در نظر گرفتن دو شاخص MTBF و MTTR و آماده سازی جهت عملیاتی واحد فنی مهندسی
- ۹ تعداد ۲۶۰۴ برگ درخواست کار در سال ۱۴۰۰ به واحد فنی مهندسی ارجاع شده است که تعداد ۱۸۴۵ درخواست، توسط تیم فنی مهندسی انجام گردیده و ۷۵۹ برگ آن توسط واحدهای بازرگانی، ساختمانی و خدماتی صورت پذیرفته است.
- ۱۰ کدینگ دستگاه ها و تجهیزات مستقر در پروژه و تهیه پیش نویس دستورالعمل های نگهداری و تعمیرات تجهیزات
- ۱۱ تحلیل فیلترهای مصرفی هواسازهای سایت قدیم تولید و ساختمان پروژه و برگزاری جلسات با معاونت در خصوص خرید و انبارش آنها
- ۱۲ تحلیل فیلترهای هیای مورد نیاز سالنهای آسپتیک ساختمان پروژه
- ۱۳ همکاری با تیم qualification هواسازهای آسپتیک ساختمان پروژه و انجام اقدامات اصلاحی گزارش شده ی پیمانکار مربوطه

نظارت و اقدامات انجام شده در پروژه طرح و توسعه :

- ۱ نصب و راه اندازی دو دستگاه BFS :
 - ۱-۱- انتقال دستگاه BFS۲
 - ۱-۲- بولت کردن دستگاه BFS۱ در محل تعیین شده ی آن مطابق نقشه جانمایی
 - ۱-۳- نصب کلیه اتصالات به دو دستگاه BFS
 - ۱-۴- انجام SAT دو دستگاه BFS
 - ۱-۵- انجام CIP&Passivation خط BFS
 - ۱-۶- راه اندازی نهایی دو دستگاه BFS و تولید محصول با آب منظر به صورت پایدار
 - ۱-۷- همکاری در نصب و راه اندازی کانوایر خط BFS جهت انتقال قطره از طبقه اول به طبقه همکف ساختمان پروژه
 - ۲ نصب و راه اندازی خط فیلینگ آمپول :
 - ۲-۱- جانمایی دستگاه در محل اصلی آن در طبقه اول پروژه
 - ۲-۲- لوله کشی خط اکسیژن هوای فشرده و گاز ازت و soft water جهت راه اندازی فیلینگ آمپول و پوکه شویی آمپول
 - ۲-۳- نصب اتصالات، تنظیمات و راه اندازی خط
 - ۲-۴- انجام CIP&Passivation خط آمپول
 - ۳ تهیه URS جهت خطوط بسته بندی قطره BFS، فیلینگ BFS، مونودوز، HVLت، مونودوز، تانک های ساخت BFS، مونودوز، پماد چشمی ۳ و ۵ گرم، ایزولاتور، ماشین شستشو، مینی چیلر، barrier
 - ۴ راه اندازی خط آبساز با ظرفیت ۲۷۰۰ لیتر در ساعت تولید آب خالص دارویی و خط بخار تمیز با ظرفیت ۷۳۶ کیلو گرم بر ساعت
- ۱-۴- راه اندازی خطوط توزیع آب خالص دارویی (گرم و سرد)
- ۲-۴- تحلیل و بررسی و خرید تجهیزات مورد نیاز شرکت برم کور شامل شیرهای دیافراگمی Gemu، شلنگ های Van Air و ..

شرکت لابراتوارهای سنادارو (سهامی عام)

گزارش فعالیت و وضع عمومی شرکت

برای سال مالی منتهی به ۲۹ اسفند ۱۴۰۰

- ۳-۴- تهیه نقشه و همکاری با شرکت پارس پاد جهت لوله کشی خطوط کندانس و درین تانک های برم کور
- ۴-۴- **pipng** کلیه سوپاپ های اطمینان آبسازی و اتصال آنها به درین
- ۵-۴- نصب پمپ و مخزن **tab water**
- ۶-۴- **pipng** خط **soft water** و درین پمپ های وکیوم و مبدل های برم کور
- ۷-۴- همکاری با نمایندگان شرکت برم کور جهت راه اندازی سیستم ساخت و توزیع دارو (اتاق های **Compounding & Holding & BFS Filling & Ampool Filling**)
- ۸-۴- رفع نشتی ، و اشر گذاری و نصب شیر در اتصالات و لوله کشی های برم کور
- ۵ انتقال ، نصب و راه اندازی خطوط بسته بندی ۱,۲ BFS :**
- ۵-۱- باز کردن تجهیزات و اتصالات دستگاه بسته بندی ۱ و ۵ در سالن بسته بندی سایت قدیم
- ۵-۲- انتقال تجهیزات به طبقه همکف ساختمان پروژه
- ۵-۳- **Installation** تجهیزات و اتصالات باز شده
- ۵-۴- اجرای **pipng** وکیوم مرکزی و اتصال آن به خطوط بسته بندی طبقه همکف پروژه
- ۵-۵- ساخت **turn table** و تغییرات در قسمت لیبل زنی جهت محصولات **۵ml** و **۱۰ml**
- ۵-۶- تنظیمات و راه اندازی خطوط بسته بندی
- ۶ طراحی ، نصب و اجرای **pipng** چیلر ۲۷۰ تنی هواخنک جهت واحد پلاستیک و مونودوز
- ۷ راه اندازی ۳ عدد چیلر هواخنک ۴۱۹ تن شرکت **clint** جهت سیستم **HVAC** و **Process** پروژه طرح و توسعه
- ۸ راه اندازی ۳ عدد دیگ بخار **۱۰۰۰lb** ماشین سازی اراک در پروژه طرح و توسعه
- ۹ راه اندازی دائم موتورخانه پروژه شامل دستگاه های سختی گیر ، منابع انبساط ، مبدل های حرارتی ، پمپ های انتقال ، دی اریتر و ...
- ۱۰ طراحی ، ساخت و نصب پارتیشن های طبقه همکف پروژه بمنظور جداسازی خطوط بسته بندی از یکدیگر و رفع مغایرت **GMP**
- ۱۱ نصب هودهای **canopy** و **fume** آزمایشگاه ساختمان پروژه
- ۱۲ انتقال تجهیزات آزمایشگاه و ساخت استراکچر و پایه جهت استقرار دستگاههای آزمایشگاهی ، نصب کلیه هودهای آزمایشگاه
- ۱۳ راه اندازی دستگاه های آزمایشگاهی در ساختمان پروژه شامل لوله کشی ، کانال کشی های مربوطه و ...
- ۱۴ کسب مجوز افزایش ظرفیت گاز طبیعی از ۴۰۰ متر مکعب بر ساعت ۲۵۰۰ متر مکعب بر ساعت
- ۱۵ راه اندازی هواسازهای **F-۱ , F-۲ , F-۳ , F-۴ , F-۵ , F-۶ , F-۷ , F-۸ , F-۹** و همکاری جهت انجام **qualification** آنها
- ۱۶ لوله کشی ، نصب اتصالات و راه اندازی اتوکلاو ۱۰۰۰ لیتری فدگاری تولید
- ۱۷ انتقال، لوله کشی ، نصب اتصالات و راه اندازی اتوکلاو ۶۴۰ لیتری دلما آزمایشگاه
- ۱۸ لوله کشی ، نصب اتصالات و راه اندازی دستگاه آبساز میلی پور آزمایشگاه
- ۱۹ لوله کشی ، نصب اتصالات و راه اندازی دستگاه های خشک شویی پروژه
- ۲۰ طراحی **HVAC** و **Piping** و نظارت بر اجرای آن در اتاق مدیریت محترم عامل
- ۲۱ نصب ۳۴ دستگاه **UV** و چهار عدد دستگاه تصفیه آب
- ۲۲ همکاری با شرکت مهدین جهت ساخت تانک سوم مخزن ذخیره ی گاز **HFA** و نصب اتصالات مربوطه
- ۲۳ لوله کشی و نصب اتصالات خطوط بسته بندی انتقال یافته به پروژه
- ۲۴ بررسی، تحلیل و ارائه نکات لازم در خصوص نقشه های طراحی و ازبیلت شرکت لیروک
- ۲۵ همکاری با شرکت لیروک جهت انجام تست های مورد نیاز خطوط انتقال (آب ، بخار ، آتش نشانی و ...)
- ۲۶ راه اندازی کلیه فن کویل های سقفی پروژه
- ۲۷ نصب شیر آلات برقی ، و تجهیزات سرویس های بهداشتی پروژه
- ۲۸ **Sanitization** خط آب مصرفی ساختمان پروژه
- ۲۹ انتقال، نصب، لوله کشی و راه اندازی دستگاه نیتروژن ژنراتور
- ۳۰ نصب و تست هیدرواستاتیک مخازن هوای فشرده
- ۳۱ تهیه مستندات **IQ-OQ** جهت خطوط اسپری تنفسی **Inhaler**- خط بسته بندی **IWK ۱۰ cc**، فیلینگ آمپول- پماد چشمی **Norden**
- ۳۲ تحلیل اولیه روشهای تولید محصولات (**DPI (Dry powder inhaler)**)
- ۳۳ تجهیز کلیه خطوط بسته بندی جدید و قدیم به سیستم چاپ کد اصالت
- ۳۴ تغییر و ساخت قطعات جهت خروجی محصول در دستگاه کانوایر انتقال محصول **Modular Automation** در قسمت های اسپری تنفسی **Pamasol** و بسته بندی **IWK**
- ۳۵ تغییر مکانیزم گیربکس سینی دوار کابین ۱ به دلیل عدم دسترسی و موجود بودن گیربکس در بازار داخلی

شرکت لابر اتوارهای سنادار و (سهامی عام)

گزارش فعالیت و وضع عمومی شرکت

برای سال مالی منتهی به ۲۹ اسفند ۱۴۰۰

اهم فعالیت‌های واحد برنامه ریزی تولید و انبارها

واحد برنامه ریزی تولید و انبارها متشکل از واحدهای برنامه ریزی تولید، واحد مهندسی صنایع و واحد انبارها (شامل انبار مواد اولیه دارویی و اقلام بسته بندی، انبار یدکی و مصرفی، انبار محصول و انبارراکد و ضایعات) میباشد.

در ذیل مهمترین فعالیت‌های واحد برنامه ریزی تولید و انبارها آمده است:

- ۱- مشارکت و هم فکری جهت تعیین تعهدات تولید سالیانه با واحد های ذیربط با در نظر گرفتن روند فروش سالهای قبل و تکنیکهای پیش بینی.
- ۲- تعیین نیازهای مواد اولیه دارویی و اقلام بسته بندی و پلیمری بر اساس تعهد سالیانه.
- ۳- انجام کنترل موجودی به منظور تعیین کسری های اقلام تشکیل دهنده محصولات با توجه به تعهد سالیانه.
- ۴- تهیه و تدوین سفارشات خرید، کسری مواد و اقلام بسته بندی و پلیمری در قالب سفارشات خارجی و داخلی در بازه زمانی تعیین شده.
- ۵- بررسی و اولویت بندی تولید محصولات بر اساس تقاضای بازار و تدوین و پیش بینی برنامه تولید برای ماههای سال به صورت تفکیک شده.
- ۶- بررسی موجودیها و صدور برگه های ساخت محصولات مختلف (بیج شیت) با توجه به برنامه تولید ماهانه و ارائه آن به تولید جهت کشیدن حواله و گرفتن مواد اولیه و اقلام بسته بندی از انبار.
- ۷- تهیه برنامه هفتگی براساس ظرفیت خطوط تولیدی و نفقات براساس روزهای هفته، خطوط تولیدی و شماره بیج محصولات با مرجع قرار دادن برنامه ماهیانه.
- ۸- کنترل تولید روزانه جهت انجام دقیق برنامه و ارائه گزارش روزانه و مشخص کردن انحرافات تولید.
- ۹- اخذ آمار تولید، توقفات تولید، ساعات کارکرد لابر اتوار دارویی و خطوط پلاستیک از راپورز به منظور تهیه گزارشات مقایسه ای و تجزیه و تحلیل توقفات، گزارشات راندمان ماهیانه خطوط، گزارش مقدار محصول رسیده نسبت به تعهد و در مقایسه با سال قبل، گزارش انجام PM خطوط تولید، گزارش میزان تولید.
- ۱۰- ارائه گزارشات مربوط به میزان تولید، میزان فروش، موجودی پخش ها به اداره دارو و ثبت در سامانه ttac اداره دارو و ثبت در سامانه بهین یاب وزارت صنایع.
- ۱۱- زمانسنجی، کارسنجی و بالانس خطوط جدید (یا خطوطی که نیاز دارد) به منظور تعیین ظرفیت خطوط، تعیین نفقات مورد نیاز برای خطوط و نحوه استقرار آنها. (بر حسب مورد)
- ۱۲- کنترل پروژه محصولات جدید بصورت تهیه نمودار گانت محصول جدید و ثبت فعالیتها و زمانهای انجام و کنترل پروژه و گزارش هفتگی.
- ۱۳- ثبت و ارسال ماهیانه شاخص های برنامه ریزی و انبارها به واحد سیستمها و روشها و توضیح و تحلیل انحرافات ایجاد شده.
- ۱۴- ثبت و ارسال شاخص های تولید دارویی و تولید ظروف پلاستیک به واحد سیستمها و روشها جهت ارائه به واحدهای تولید دارویی و پلاستیک سازی به منظور تحلیل انحرافات موجود در شاخص ها و راههای برای کاهش آن.
- ۱۵- **انبار دارویی و بسته بندی:** چیدمان مواد و اقلام بسته بندی در مکانهای مشخص شده بر اساس شرایط دمایی و تحویل اجناس طبق حواله دستی و بیجی براساس معیار تاریخ انقضای نزدیکتر، توزین مواد اولیه بر اساس بیج شیت، رسید انبار کلیه اقلام پاس شده توسط آزمایشگاه. **انبار محصول:** تحویل و چیدمان محصولات در انبار قرظینه و سپس انبار محصول پس از پاس شدن محصول بر اساس شرایط دمایی محصول، آماده سازی و چیدمان بر اساس حواله صادره از واحد فروش جهت ارسال به پخش. **انبار یدکی:** صدور درخواست های شارژ انبار، پیگیری جهت تحویل اجناس، چیدمان در قفسه ها با امکان ردیابی اجناس، صدور حواله اجناس بر اساس درخواست واحدهای مختلف

برنامه های آتی واحد برنامه ریزی

- ۱۵- پیگیری و مشارکت جهت تبدیل ثبت توقفات از کاغذی (دستی) به سیستم مکانیزه جامع (رایورز) به منظور سهولت تسریع در رفع توقفات احتمالی خطوط و استفاده از گزارشات زمان توقفات در گزارشات درون واحدی.
- ۱۶- زمانسنجی و ظرفیت سنجی و بالانس خطوط با توجه به تغییرات انجام شده روی خطوط بسته بندی (نصب دستگاه اصالت) و انتقال خطوط به ساختمان پروژه برای کلیه خطوط آغاز شده و ادامه میابد
- ۱۶- راه اندازی انبار مواد و اقلام بسته بندی پروژه با توجه به انتقال خطوط به پروژه و راه اندازی سیستم جانمایی انبار مناسب با توجه به ارتفاع بلند قفسه ها، نصب زیر پالتی بر روی قفسه ها و تعویض پالتهای چوبی و فلزی اجناس با پالت پلاستیکی

شرکت لابر اتو ارایه های سنادهارو (سهامی عام)

گزارش فعالیت و وضع عمومی شرکت

برای سال مالی منتهی به ۲۹ اسفند ۱۴۰۰

اهم فعالیت‌های واحد انفورماتیک (IT)

- ۱ اصلاح پیکر بندی زیرساخت شبکه جداسازی بر اساس **vlan**
- ۲ ارتقاء و پیاده سازی بستر مجازی سازی سرورها
- ۳ ارتقاء سخت افزاری سرورهای فیزیکی
- ۴ نصب ۲ عدد فایروال جدید به صورت **Redundant**
- ۵ افزایش پهنای باند
- ۶ جایگزین کردن ایستگاهی کاری فرسوده کاربران با ایستگاه‌های کاری جدید
- ۷ یکپارچه سازی سیستم عامل‌های ویندوز ۷ و ۸ به ویندوز ۱۰ (در حال انجام)
- ۸ یکپارچه سازی و ارتقاء سیستم شبکه وایرلس در سطح شرکت
- ۹ ارتقاء سیستم آنتی ویروس شرکت به **Bitdefender**
- ۱۰ استقرار و پیاده سازی سیستم تغذیه کسرا
- ۱۱ ایجاد ارتباط رادیویی به وسیله آنتن بین ساختمان جدید و ساختمان فعلی و پهنای باند به ساختمان کنونی از این راه
- ۱۲ راه اندازی شبکه طبقه همکف ساختمان جدید
- ۱۳ برقراری ارتباط و اینترنت بیسیم در سطح ساختمان جدید
- ۱۴ ثبت و ارجاع درخواست انبار، درخواست خرید، درخواست مرخصی، ماموریت، اضافه کار به صورت سیستمی و حذف کاغذ توسط
- ۱۵ طراحی و پیاده سازی مرکز داده در ساختمان جدید
- ۱۶ طراحی شبکه گسترده در سطح شرکت به منظور افزایش دسترسی پذیری و نیز افزایش امنیت شبکه
- ۱۷ اصلاح و طراحی شبکه ارتباطی میان ساختمان‌های سایت فعلی شرکت
- ۱۸ تغییر روش کدینگ نام رایانه‌ها به منظور سهولت مدیریت آن‌ها
- ۱۹ پیگیری و برگزاری مناقصه در خصوص اجرای سیستم نظارت تصویری در سطح شرکت
- ۲۰ ارائه و اجرای طرح مرکز داده جدید در ساختمان پروژه
- ۲۱ ارائه **LOM** خرید تجهیزات مرکز داده
- ۲۲ توسعه بستر نرم افزار جامع سازمان (رایورز) در حوزه آزمایشگاه
- ۲۳ آموزش و استقرار مجدد و کامل فرایند حوزه بازرگانی بر بستر نرم افزار رایورز
- ۲۴ ایجاد و توسعه گزارش‌های مدیریتی و پایش اطلاعات استخراج شده از نرم افزار رایورز
- ۲۵ ایجاد بستر شبکه اختصاصی برای سامانه مرکز کنترل ساختمان پروژه
- ۲۶ ارائه درخواست و پیگیری جهت نصب دکل مخابراتی همراه اول
- ۲۷ تجهیز سالن آمفی تئاتر شرکت

بخشی از فعالیت‌های پیشرو در سال جدید به شرح زیر می باشد.

- ۱ پیاده سازی سیستم نظارت تصویری در سطح ساختمان پروژه و ساختمان موتورخانه
- ۲ تکمیل طرح زیرساخت غیرفعال مرکز داده
- ۳ تامین تجهیزات و نصب و راه اندازی مرکز داده (فعال)
- ۴ توسعه شبکه وایرلس در سطح شرکت
- ۵ تکمیل ارتقا و تعویض ایستگاه‌های کاری فرسوده
- ۶ پیاده سازی بستر مانیتورینگ شبکه
- ۷ مدل سازی فرایندهای سازمانی و پیاده سازی بر بستر **BPMS**
- ۸ ارائه طرح پیاده سازی و اجرای سیستم هوش تجاری **BI**
- ۹ ارائه طرح بهینه سازی و بهبود پایگاه‌های داده نرم افزارهای شرکت با جذب تخصص لازم

شرکت لایراتوارهای سینادارو (سهامی عام)

گزارش فعالیت و وضع عمومی شرکت

برای سال مالی منتهی به ۲۹ اسفند ۱۴۰۰

اطلاعات تماس با شرکت

آدرس	جاده مخصوص کرج کیلومتر ۱۵ روبروی سایپا بلوار ۵۲ خیابان شهید گمنام
شماره های تلفن	۴۴۱۹۴۵۲۱ - ۳
دورنگار	۴۴۱۹۶۶۰۳
پست الکترونیکی	info @ sinadarou . Com
سایت اینترنتی	www . Sinadarou . com
شماره تلفن امور سهامداران	۴۴۱۹۴۵۲۱-۳